

6 мая 2009 г.

ВНУТРЕННИЙ РЫНОК**Николай Подгузов****ВНЕШНИЙ РЫНОК****Николай Подгузов**

- Стратегия внутреннего рынка

- Стратегия внешнего рынка

КРЕДИТНЫЕ КОММЕНТАРИИ**ЭКОНОМИКА****Алексей Моисеев**

- Телеконференция ТМК: варианты рефинансирования еврооблигаций на USD300 млн
- Сибирьтелеком: отчетность за первый квартал по РСБУ

- Темпы инфляции в России в апреле оказались ниже ожиданий
- Украина: исполнение консолидированного бюджета в первом квартале

ВНУТРЕННИЙ РЫНОК**Николай Подгузов +7 495 783 5673**

Стратегия внутреннего рынка

Ставки NDF все ниже

Настроения на российском валютном рынке во вторник оставались позитивными. Курс рубля к бивалютной корзине продолжил медленное укрепление, достигнув по итогам дня 37.70. Банк России, скорее всего, принимал участие в торгах и предположительно пополнил резервы еще на USD0.5-1.0 млрд. Ставки NDF вновь снизились в среднем на 50 б. п., сигнализируя о дальнейшем ослаблении девальвационных ожиданий. Ставка по форвардным контрактам на один год составила на конец дня около 12.0%. Во второй половине недели, в преддверии объявления результатов стресс-тестов американских банков, темпы продажи валюты регулятору могут замедлиться.

Ралли в первом эшелоне продолжается

На рынке рублевых облигаций преобладали покупки. Несмотря на майские праздники, были зарегистрированы довольно внушительные объемы торгов. Основной спрос по-прежнему концентрируется в выпусках Москвы, где акцент во вторник был сделан на долгосрочных инструментах. В частности, оборот в трехлетнем выпуске Москва-54 превысил 1 млрд руб. При этом Москомзайм, по нашим оценкам, не принимал участия в торгах и не размещал бумагу на вторичном рынке. Доходность выпуска Москва-54 на уровне 16.5% нам представляется привлекательной. Среди других обязательств отметим ралли в выпуске Газпромнефть-4, котировки которого превысили 103.0. Также спросом пользовался выпуск АФК Система-1, и его котировки преодолели отметку 101.0 (доходность 18.3%). Мы считаем, что благоприятная ситуация с ликвидностью и дефицит высококачественных ликвидных инструментов, скорее всего, будут способствовать сохранению спроса на облигации первого эшелона.

*Николай Подгузов**Телефон: 783 5673***ВНЕШНИЙ РЫНОК****Николай Подгузов +7 495 783 5673**

Стратегия внешнего рынка

Главные новости – в конце недели

Выступление председателя ФРС США Б. Бернанке, отметившего появление признаков стабилизации в отдельных секторах экономики США, и индекс деловой активности в непромышленном секторе по данным ISM, оказавшийся лучше прогнозов (отрадно видеть рост компонентов новых заказов и занятости), не вызвали бурной реакции на мировых финансовых рынках, и по итогам дня американские и европейские фондовые индексы незначительно снизились. События, которые определяют настроения участников рынка в среднесрочной перспективе, произойдут в конце недели – седьмого мая будут опубликованы результаты стресс-тестирования американских банков и состоится заседание ЕЦБ. Кроме того, напряженность на рынке наверняка сохранится до публикации апрельских данных по рынку труда США в ближайшую пятницу.

Результаты стресс-тестирования могут разочаровать инвесторов

Пока информация, поступающая на рынок из осведомленных источников, указывает на то, что результаты тестирования банков могут оказаться не столь оптимистичными. Если ранее утверждалось, что дополнительное вливание капитала потребуется только шести финансовым институтам, то теперь речь уже может идти о десяти банках (всего в тестировании участвуют 19 организаций). По информации агентства Bloomberg, в число этих десяти почти наверняка входят Citigroup и Bank of America, при этом последнему, возможно, потребуется дополнительный капитал в объеме USD34 млрд. На этом фоне сегодня утром наблюдается спрос на доллар и иену, что указывает на некоторое снижение аппетита к риску.

Ставка LIBOR продолжает падать

Падение трехмесячной ставки LIBOR ниже 1% и сужение спреда к ставке таргетирования ФРС до 73 б. п. – минимального значения с начала сентября 2008 г. (в начале октября этот показатель составлял 330 б. п.) – говорит о восстановлении ситуации на денежных рынках. Теперь главная задача регулятора – стимулировать кредитование, т. е. способствовать тому, чтобы банковская система вернулась к своим рутинным функциям. До настоящего времени нормализация ситуации на денежных рынках позитивно отражалась главным образом на состоянии фондового рынка.

Ралли в российском сегменте продолжилось. В ликвидном сегменте внимание на ТНК-ВР

Во вторник в сегменте российских еврооблигаций все еще преобладал оптимизм. В отсутствие российских участников рынка тон в покупках задавали главным образом иностранные инвесторы. Спрэд индекса EMBI+ Россия сократился на 26 б. п. до 438 б. п. Благодаря росту цен на нефть в течение праздничных дней во вторник присутствовал высокий спрос на еврооблигации как суверенных, так и корпоративных эмитентов. Котировки на покупку индикативного выпуска Россия 30 выросли на 1.3 п. п. до 98.625. Пятилетние CDS на риск России сузились примерно на 30 б. п. до 325 б. п. Рост котировок затронул и квазисуверенные инструменты. По итогам дня котировки еврооблигаций Газпром 19 прибавили почти 1 п. п. и впервые с момента размещения превысили номинал (100.25-100.50). На фоне ралли выпусков Газпрома привлекательными остаются еврооблигации ТНК-ВР. Мы отдаем предпочтение долгосрочным обязательствам ТНК-ВР 17 и ТНК-ВР 18, доходность которых по-прежнему превышает 13.0%.

Во втором эшелоне интересны ТМК 11 и Evraz 13

На фоне общего роста мы обращаем внимание на еврооблигации эмитентов металлургического сектора, отыгравшие движение против рынка в предпраздничный четверг. После публикации финансовых результатов ТМК котировки выпуска ТМК 09 выросли на 1.25 п. п. Очевидно, что вскоре спрос может распространиться и на более длинный выпуск ТМК 11, имеющий привлекательную доходность 29.0%. Динамику лучше рынка показал и выпуск Evraz 13, котировки которого выросли на 1.625 п. п., составив 69.00-71.25 к концу торговой сессии. Выпуск Evraz 13 по-прежнему выделяется на кривой доходности эмитента: к примеру, доходность еврооблигаций Evraz 18 составляет 17.5%, т. е. почти на 250 б. п. ниже. Также отметим покупки в ряде низколиквидных инструментов, в частности, в выпусках Альфа-Банк 12, АК Барс 11 и Сибирьтелеком 11.

Сегодня инвесторы могут взять паузу в покупках

Российские еврооблигации, на наш взгляд, по-прежнему представляют интерес. Вместе с тем, в ближайшие дни инвесторы, скорее всего, будут проявлять осторожность; если рыночная конъюнктура сохранится, покупки российских еврооблигаций, скорее всего, возобновятся на следующей неделе.

| Страна | EMBI+ | Изменение, % | | EMBI+спрэд | Изменение за день, б.п. | |
|--------------|-------|--------------|----------|------------|-------------------------|--------|
| | | 1-День | 1-Неделя | | | |
| EMBI+ Global | 429.3 | 1.02 | 2.67 | 37.8 | 501.0 | 0.00 |
| Аргентина | 52.4 | 8.40 | 9.78 | 4.89 | 1 551.0 | -134.0 |
| Бразилия | 678.9 | 0.92 | 2.53 | 7.71 | 330.0 | -1.00 |
| Мексика | 392.2 | 0.89 | 2.67 | 4.70 | 281.0 | 2.00 |
| Россия | 467.3 | 1.24 | 2.74 | 66.8 | 438.0 | -5.00 |
| RUBI CORP | 181.9 | 0.90 | 1.63 | 43.9 | 1 028.0 | 7.00 |
| ЮАР | 162.5 | 0.67 | 1.48 | 16.7 | 333.0 | 12.0 |
| Турция | 297.7 | 1.12 | 1.51 | 19.7 | 396.0 | 0.00 |
| Украина | 173.0 | 1.80 | 4.22 | 65.2 | 1 611.0 | -26.0 |

Источник: Bloomberg

Николай Подгузов

Телефон: 783 5673

Антон Никитин

Телефон: 258 7770 x7560

КРЕДИТНЫЕ КОММЕНТАРИИ

Телеконференция ТМК: варианты рефинансирования еврооблигаций на USD300 млн

ТМК пятого мая провела телеконференцию, в ходе которой прокомментировала основные операционные и финансовые показатели. Основные моменты приведены ниже.

- Компания ведет переговоры с банками о рефинансировании выпуска еврооблигаций на USD300 млн с погашением в сентябре этого года. У ТМК есть три возможности: занять EUR300 млн в европейском банке на срок от трех до шести лет, привлечь кредит на USD300 млн в российском банке на несколько лет или получить до USD300 млн в российском банке под гарантии государства на пять лет. Окончательное соглашение решит вопрос рефинансирования публичного долга ТМК, подлежащего погашению в 2009 г.
- Рентабельность в первом квартале снизится из-за уменьшения объемов производства. В январе-марте ТМК использовала сырье и материалы, закупленные по более высоким ценам в конце 2008 г., что также негативно отражается на рентабельности. По прогнозам компании, объем производства должен восстановиться в мае.
- EBITDA ТМК-IPSCO во втором полугодии прошлого года составила USD340-350 млн. Ожидается, что в первом квартале североамериканское подразделение покажет EBITDA в размере USD35-40 млн из-за снижения производства по причине увеличения объема экспорта китайских труб в США.
- Долг ТМК находится на уровне USD3.5 млрд в результате исполнения опциона с Evraz Group (USD508 млн), сокращения рублевого долга в долларовом выражении и погашения части задолженности из операционных денежных потоков.

Представленная информация подкрепляет наше мнение, что результаты ТМК за первое полугодие будут относительно слабыми; в то же время, мы позитивно оцениваем прогресс в привлечении рефинансирования для выплаты еврооблигаций на USD300 млн.

Андрей Марков

Телефон: 725 5229

Сибирьтелеком: отчетность за первый квартал по РСБУ

Компания Сибирьтелеком опубликовала отчетность за январь-март по РСБУ, отразившую рост выручки всего на 2% в годовом сопоставлении. Рентабельность OIBDA в первом квартале снизилась до 30% против 39% годом ранее. В результате, компания показала убыток в размере 81 млн руб., тогда как в январе-марте прошлого года ее прибыль составила почти 900 млн руб.

Мы считаем новость негативной для бумаг компании. Темпы роста выручки (2%) оказались намного ниже динамики расходов (17%). Выручка от местных соединений выросла всего на 1%, а от внутризоновой связи – снизилась на 6% на фоне уменьшения трафика. Расходы на персонал увеличились на 14% в годовом сопоставлении в связи с повышением зарплат с октября прошлого года. Мы негативно оцениваем динамику расходов Сибирьтелекома, и считаем, что показатели рентабельности в текущем году могут значительно пострадать. Выручка от передачи данных (рост на 30% в годовом сопоставлении) остается основным катализатором роста консолидированной выручки оператора.

Совокупный долг Сибирьтелекома на конец первого квартала составлял 17.7 млрд руб., что на 0.2 млрд руб. меньше, чем в четвертом квартале 2008 г. В текущем году оператору предстоит выплатить в сумме 8 млрд руб., из них 2 млрд руб. по выпуску рублевых облигаций в мае, USD90 млн по выпуску CLN с офертой в октябре, 850 млн руб. по векселям (срок погашения – первый квартал) и около 1 млрд руб. Commerzbank по синдицированному кредиту.

По нашим оценкам, операционный денежный поток Сибирьтелекома в этом году составит около 10.3 млрд руб. С учетом запланированных капиталовложений в размере 5.3 млрд руб. и дивидендов (0.5 млрд руб.), на выплату долга может быть направлено 4.5 млрд руб. Таким образом, мы считаем, что в текущем году компания может погасить примерно половину долга за счет собственных денежных средств; для оставшейся суммы придется искать источники рефинансирования. Вероятность получения кредитов в Сбербанке и ВТБ для рефинансирования долга мы считаем достаточно высокой. Выпуск CLN Сибирьтелекома с офертой в октябре 2009 г. торгуется с доходностью к оферте около 26%, что, на наш взгляд, выглядит достаточно привлекательно.

Иван Ким

Телефон: 258 7770 x5620

Андрей Марков

Телефон: 725 5229

ЭКОНОМИКА

Алексей Моисеев +7 495 258 7946

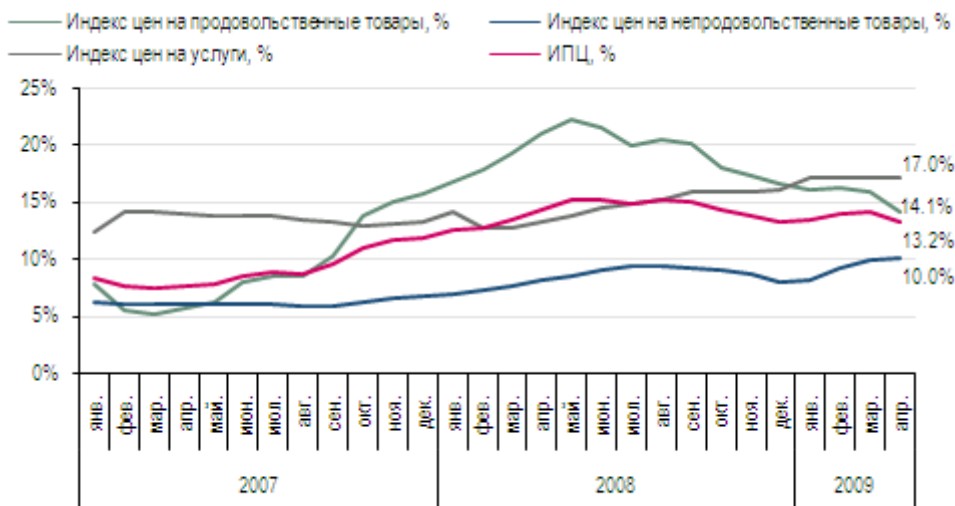
Темпы инфляции в России в апреле оказались ниже ожиданий

Федеральная служба государственной статистики пятого мая опубликовала показатели индекса потребительских цен (ИПЦ) за апрель текущего года. Месячный рост ИПЦ составил 0.7%, что ниже, чем 1.3% в марте текущего года и 1.4% в апреле 2008 г. Изменение ИПЦ за год в апреле составило 13.2% против 14.0% в марте. Накопленный рост потребительских цен с начала года равен 6.2% против 6.3% за аналогичный период 2008 г. Цены на непродовольственные товары внесли наибольший вклад в апрельский ИПЦ, увеличившись на 1%. Цены на продукты питания выросли к марту на 0.7%, а стоимость услуг – всего на 0.3%. Соответствующие годовые показатели составили 14.1%, 10.0% и 16.2%.

ИПЦ считается запаздывающим экономическим индикатором; таким образом, как мы и ожидали, инфляция, по-видимому, начинает замедляться с прекращением девальвации рубля к концу января, ростом безработицы (наряду с уменьшением реальной зарплаты) и сокращением потребительского спроса. Мы полагаем, что эти факторы приведут к снижению инфляции к концу текущего года до 11-12%.

Представители Банка России ранее сообщали, что основным индикатором для политики регулятора являются инфляционные ожидания. Таким образом, формирование устойчивых ожиданий дальнейшего уменьшения инфляции может повлечь новые меры со стороны центрального банка, и основные процентные ставки могут быть снижены в середине года. Мы полагаем, что Банк России продолжит понижать ставки, и прогнозируем уменьшение стоимости однодневного РЕПО с текущих 9.5% до 8.0% к началу следующего года.

Динамика индекса потребительских цен в годовом сопоставлении



Источник: Федеральная служба государственной статистики

Антон Никитин

Телефон: 258 7770 x7560

Украина: исполнение консолидированного бюджета в первом квартале

По данным Министерства финансов, в первом квартале доходы консолидированного бюджета (включает государственный бюджет, а также областные и муниципальные бюджеты) составили 65.7 млрд грн. (+6.5% к результату января-марта прошлого года), а расходы – 64.9 млрд грн. (+17.1%), что обеспечило профицит в 71.6 млн грн. Следует отметить, что бюджетные показатели в марте улучшились по сравнению с январем-февралем благодаря увеличению поступлений от сбора НДС (основной источник доходов госбюджета, во многом зависящий от качества налогового администрирования), которые в марте выросли на 9.7 млрд грн., достигнув по итогам квартала 22.2 млрд грн. (+11.4%). Вместе с тем, в первом квартале поступления налога на прибыль организаций уменьшились по сравнению с прошлым годом на 6.2%, тогда как поступления подоходного налога от физических лиц (главный источник наполнения муниципальных бюджетов) выросли совсем незначительно в номинальном выражении (+0.6%). Как следствие, государственный бюджет был исполнен с дефицитом в 0.3 млрд грн. при трансфертах в муниципальные бюджеты в размере USD13 млрд. Дефицит государственного бюджета и погашение долга на 1.9 млрд грн. (преимущественно внешнего), финансировались новыми внутренними заимствованиями на сумму 3.4 млрд грн. – главным образом за счет выпуска облигаций, покупателем которых выступал НБУ.

Доходы государственного бюджета, как сообщило Министерство финансов, достигли в отчетном периоде 51.3 млрд грн.; по данным Государственного казначейства Украины от первого мая, в апреле они увеличились на 18.1 млрд грн. (исключая доходы государственных предприятий). На данный момент годовые доходы государственного бюджета прогнозируются на уровне 238.9 млрд грн., исходя из прогноза роста реального ВВП на 0.4% и инфляции в 9%, что нам представляется нереальным. Чтобы обеспечить наполняемость госбюджета Министерство финансов недавно предложило легализовать доходы, с которых не были уплачены налоги, и разрешить их выплату в течение полугода по сниженным ставкам. Мера направлена на увеличение налоговой базы.

Анастасия Головач

Телефон: +38 (044) 492 7382

Ликвидность

| Индикатор | Текущее значение показателя | Предыдущее значение показателя | Изменение |
|---|-----------------------------|--------------------------------|-----------|
| Индикаторы ликвидности | | | |
| Остатки средств на кор. счетах кредитных организаций в ЦБ РФ (по РФ), млрд руб. | 375.0 | 433.6 | -58.6 |
| Остатки средств на кор. счетах кредит. орг. в ЦБ РФ (Московский регион), млрд руб. | 229.7 | 293.4 | -63.7 |
| Остатки денежных средств кредит. орг. на депозитных счетах в ЦБ РФ, млрд руб. | 330.6 | 244.3 | 86.3 |
| Сальдо операций ЦБ РФ с банковским сектором, млрд руб. | 36.1 | 34.7 | 1.40 |
| Золотовалютные резервы Российской Федерации, USD млрд | 380.6 | 376.1 | 4.50 |
| Денежная масса, млрд руб. | 3 820.9 | 3 751.5 | 69.4 |
| Денежный рынок | | | |
| Ставки по кредиту "overnight" (% годовых) * | 7.05/8.05 | 6.75/8.75 | н/д -- |
| EUBOR - 6 месяцев | 1.55 | 1.55 | -0.0044 |
| LIBOR - 6 month | 1.54 | 1.55 | -0.0094 |
| MosPrimeRate - 1 месяц - % годовых | 13.3 | 13.5 | -0.23 |
| MosPrimeRate - 2 месяца - % годовых | 14.2 | 14.6 | -0.43 |
| MosPrimeRate - 3 месяца - % годовых | 15.7 | 15.9 | -0.19 |
| MosPrimeRate - 6 месяцев - % годовых | 17.1 | 17.0 | 0.13 |
| РЕПО | | | |
| Аукционное доразмещение ОБР - средневзвешенная ставка (% годовых)*** | 9.25 | 9.50 | -0.25 |
| Прямое РЕПО сроком на 1 день - средневзвешенная ставка (% годовых)** | 11.0 | 11.4 | -0.36 |
| Прямое РЕПО сроком на 1 день - объем сделок, млрд руб.** | 69.2 | 51.7 | 17.5 |
| FOREX | | | |
| EUR/USD | 1.3305 | 1.3409 | -0.010 |
| Официальный курс EUR/RUB (ЦБ РФ) | 43.8501 | 43.8727 | -0.023 |
| Официальный курс USD/RUB (ЦБ РФ) | 32.8146 | 32.9672 | -0.15 |
| Объем торгов на валютном рынке (ММВБ) – расчеты с поставкой «сегодня» - в млн. долларов США | 591.5890 | 455.3320 | 136.3 |
| Объем торгов на валютном рынке (ММВБ) – расчеты с поставкой «завтра» - в млн. долларов США | 3,141.8110 | 3,003.9660 | 137.8 |
| Беспоставочный форвардный контракт RUB/USD, % ставка (180 дней)* | 16.03 / 17.17 | 16.03 / 17.17 | н/д -- |
| Долговой рынок - (ММВБ) | | | |
| Объем торгов корпоративными и муниципальными облигациями (включая РПС), млрд руб.* | 9.60 | 4.30 | 5.30 |
| Объем биржевых торгов (суверенные рублевые заимствования), млрд руб.* | 0.94 | 0.36 | 0.59 |

* Данные за последний торговый день.

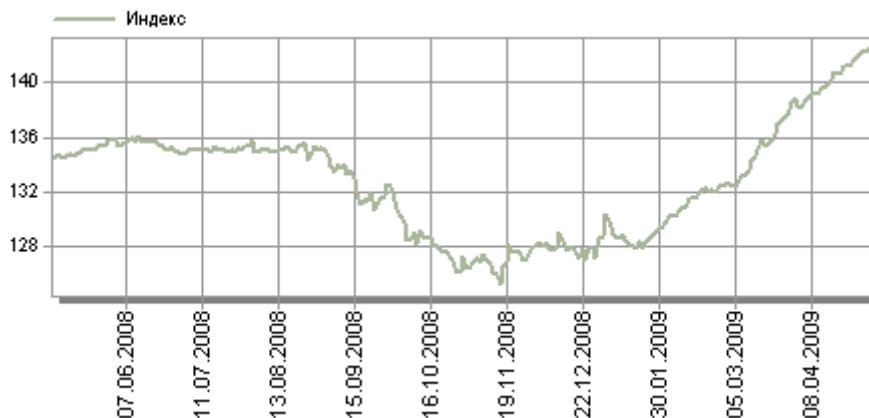
** По итогам аукциона за 04.05.2009.

***По итогам аукциона за 30.04.2009.

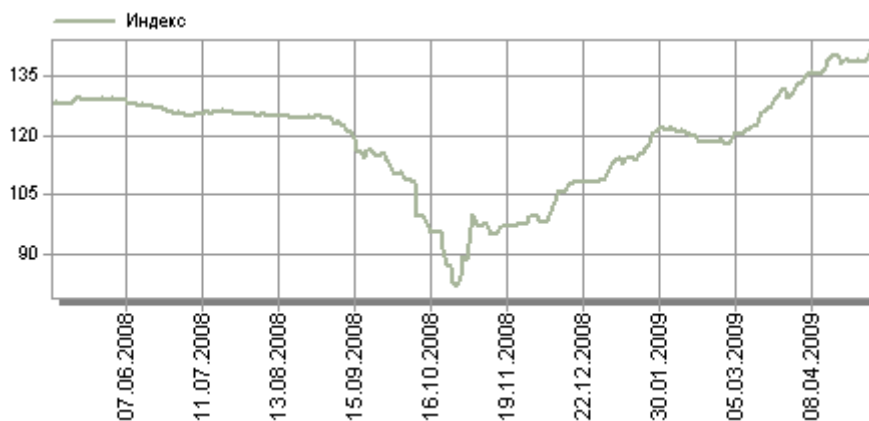
Сырьевые товары

| Показатель | Ед.изм. | Цена | Изменение % | Изм.за неделю, % | Изм.за месяц, % | Изм.за три месяца, % | С начала года по сегодняшний день, % |
|-----------------|----------|----------|-------------|------------------|-----------------|----------------------|--------------------------------------|
| Нефть | | | | | | | |
| BRENT | USD/брл | 53.9 | 0.090 | 12.5 | 1.50 | 17.8 | 29.1 |
| URALS | USD/брл | 52.4 | -0.61 | 10.1 | 0.80 | 18.4 | 24.2 |
| Металлы | | | | | | | |
| Золото | USD/унц. | 903.1 | -0.100 | 0.56 | 3.90 | -0.90 | 2.40 |
| Никель | USD/т | 12 000.0 | 0.84 | 5.50 | 9.80 | 4.80 | 2.60 |
| Заготовки стали | USD/т | 365.0 | -- | 0.69 | 13.2 | -3.90 | 0.70 |
| Серебро | USD/унц. | 13.5 | 3.18 | 5.49 | 10.9 | 2.60 | 18.2 |
| Алюминий | USD/т | 1 507.3 | 0.22 | 6.92 | 4.30 | 7.70 | 0.00 |

Индекс рублевых корпоративных и муниципальных облигаций РК



Индекс корпоративных еврооблигаций РК



Доходность рублевых облигаций

| Долговой инструмент | Цена % от номинала | Изм. за день п.п. | Доходность % | Изм. за день б.п. | Номинальный спрэд б.п. | Z спрэд б.п. | Дата оферты | Дюрация лет | Дата погашения | Ставка купона % | Объем выпуска млн.руб. | Объем торгов млн.руб. | Кредитный рейтинг (S&P/Moody's/Fitch) |
|---------------------|-----------------------|----------------------|-----------------|----------------------|---------------------------|-----------------|-------------|----------------|----------------|--------------------|---------------------------|--------------------------|--|
| | | | | | | | | | | | | | |
| ОФЗ 25057 | 99.18 | -0.01 | 8.88 | 1.43 | -- | -- | | 0.70 | 20.01.10 | 7.40 | 40 817 | 0.67 | BBB/Baa1/BBB |
| ОФЗ 25059 | 94.05 | 0.03 | 10.30 | -1.49 | -- | -- | | 1.63 | 19.01.11 | 6.10 | 41 000 | 0.00 | BBB/Baa1/BBB |
| ОФЗ 25061 | 97.21 | 0.15 | 9.03 | -16.79 | -- | -- | | 0.96 | 05.05.10 | 5.80 | 42 513 | 45.41 | BBB/Baa1/BBB |
| ОФЗ 25062 | 92.00 | -4.32 | 10.69 | 264.85 | -- | -- | | 1.87 | 04.05.11 | 5.80 | 27 092 | 4.60 | BBB/Baa1/BBB |
| ОФЗ 25063 | 89.30 | 0.26 | 11.61 | -13.59 | -- | -- | | 2.30 | 09.11.11 | 6.20 | 10 426 | 4.55 | BBB/Baa1/BBB |
| ОФЗ 26178 | 90.56 | 0.00 | 22.13 | 10.74 | -- | -- | | 0.55 | 20.11.09 | 2.00 | 5 | -- | BBB/Baa1/BBB |
| ОФЗ 26198 | 85.38 | -1.61 | 11.25 | 64.08 | -- | -- | | 3.14 | 02.11.12 | 6.00 | 42 117 | -- | BBB/Baa1/BBB |
| ОФЗ 26199 | 86.67 | 0.34 | 11.60 | -14.47 | -- | -- | | 2.88 | 11.07.12 | 6.10 | 40 291 | -- | BBB/Baa1/BBB |
| ОФЗ 26200 | 84.80 | 0.00 | 11.06 | 0.30 | -- | -- | | 3.68 | 17.07.13 | 6.10 | 28 784 | -- | BBB/Baa1/BBB |
| ОФЗ 26201 | 96.10 | 0.00 | 7.81 | 0.05 | -- | -- | | 3.88 | 16.10.13 | 6.55 | 13 866 | -- | BBB/Baa2/BBB |
| ОФЗ 46002 | 95.38 | -1.88 | 10.52 | 92.88 | -- | -- | | 2.26 | 08.08.12 | 9.00 | 62 000 | 0.00 | BBB/Baa1/BBB |
| ОФЗ 46003 | 100.65 | 0.00 | 9.16 | -0.33 | -- | -- | | 0.66 | 14.07.10 | 10.00 | 37 298 | -- | BBB/Baa1/BBB |
| ОФЗ 46005 | 30.18 | 0.00 | 14.28 | 0.46 | -- | -- | | 8.96 | 09.01.19 | -- | 27 477 | -- | BBB/Baa1/BBB |
| ОФЗ 46010 | 93.05 | 0.00 | 7.94 | 0.18 | -- | -- | | 12.04 | 17.05.28 | 0.00 | 30 000 | -- | BBB/Baa1/BBB |
| ОФЗ 46011 | 110.00 | 0.00 | 5.85 | 0.15 | -- | -- | | 11.04 | 20.08.25 | 0.00 | 30 000 | -- | BBB/Baa1/BBB |
| ОФЗ 46012 | 70.00 | 0.00 | 7.57 | 0.13 | -- | -- | | 13.09 | 05.09.29 | 0.89 | 40 000 | -- | BBB/Baa1/BBB |
| ОФЗ 46014 | 86.75 | 0.22 | 11.81 | -8.31 | -- | -- | | 3.35 | 29.08.18 | 9.00 | 58 290 | 21.69 | BBB/Baa1/BBB |
| ОФЗ 46017 | 75.00 | -6.00 | 13.07 | 167.40 | -- | -- | | 5.00 | 03.08.16 | 8.00 | 80 000 | 0.00 | BBB/Baa1/BBB |
| ОФЗ 46018 | 77.05 | -16.40 | 11.33 | 288.32 | -- | -- | | 6.99 | 24.11.21 | 8.50 | 128 975 | 21.50 | BBB/Baa1/BBB |
| ОФЗ 46019 | 47.50 | 0.00 | 12.59 | 0.53 | -- | -- | | 6.85 | 20.03.19 | 0.00 | 26 000 | -- | BBB/Baa1/BBB |
| ОФЗ 46020 | 68.00 | 0.00 | 10.79 | 0.01 | -- | -- | | 9.68 | 06.02.36 | 6.90 | 117 213 | -- | BBB/Baa1/BBB |
| ОФЗ 46021 | 70.00 | 0.00 | 11.99 | 0.03 | -- | -- | | 6.20 | 08.08.18 | 7.50 | 89 137 | -- | BBB/Baa1/BBB |
| ОФЗ 46022 | 57.05 | 0.00 | 13.74 | 0.00 | -- | -- | | 7.23 | 19.07.23 | 7.50 | 28 223 | -- | BBB/Baa1/BBB |
| ОФЗ 48001 | 94.50 | 0.00 | 11.62 | 0.04 | -- | -- | | 5.18 | 31.10.18 | 10.50 | 24 099 | -- | BBB/Baa1/BBB |
| Банки | | | | | | | | | | | | | |
| АБН АМРО 10 | 84.91 | 0.44 | 26.99 | -66.28 | 1 786 | 1,730 | | 0.90 | 29.03.10 | 6.00 | 2 500 | -- | AA-/Aa1/AA |
| АвтовазБ-1 | 95.00 | 0.00 | 56.42 | 79.84 | 4 861 | 4,892 | 10.07.09 | 0.16 | 02.04.10 | 13.70 | 800 | -- | -/Caa1/-- |
| АК БАРС-3 | 98.52 | -0.60 | 15.32 | 74.22 | 613 | 554 | 04.05.10 | 0.95 | 25.10.11 | 13.10 | 3 000 | 9.85 | --/Ba2/BB |
| АК БАРС-4 | 98.44 | -0.72 | 15.33 | 89.21 | 617 | 559 | 26.04.10 | 0.93 | 15.10.13 | 13.00 | 5 000 | 9.94 | --/Ba2/BB |
| АльянсФин-1 | 89.10 | 19.10 | 20.91 | -2 942.08 | 1 158 | 1,094 | 28.06.10 | 1.07 | 20.06.12 | 8.76 | 3 000 | 0.09 | --/--/-- |
| БалтИнвБ-1 | 99.38 | -0.62 | 17.78 | 79.45 | 862 | 802 | 03.05.10 | 0.92 | 26.04.11 | 16.00 | 1 000 | -- | --/B3/-- |
| Банк Москвы 09 | 95.62 | 0.00 | 16.46 | 4.68 | 791 | 742 | | 0.53 | 25.11.09 | 7.25 | 5 000 | -- | --/Baa1/BBB- |
| Банк Москвы-1 | 96.50 | 0.00 | 26.52 | 20.01 | 1 855 | 1,864 | 07.08.09 | 0.24 | 29.07.11 | 9.25 | 10 000 | -- | --/Baa1/BBB- |
| Банк Москвы-2 | 100.00 | 0.00 | 12.03 | 0.00 | 312 | 261 | 12.02.10 | 0.73 | 01.02.13 | 11.75 | 10 000 | -- | --/Baa1/BBB- |
| Банк Союз-2 | 99.00 | 0.00 | 11.13 | 1.54 | 280 | 248 | | 0.42 | 05.10.09 | 8.37 | 2 000 | -- | B-/Caa1/-- |
| Банк Союз-3 | 100.00 | 0.00 | 16.63 | -0.14 | 692 | 633 | 28.10.10 | 1.37 | 02.05.11 | 16.00 | 2 000 | -- | B-/Caa1/-- |
| Банк Союз-4 | 106.00 | 0.00 | 7.04 | -2.54 | -191 | -244 | 22.02.10 | 0.76 | 23.02.11 | 14.90 | 3 000 | -- | B-/Caa1/-- |
| ВБРР | 100.25 | 0.00 | 9.73 | -0.33 | 139 | 104 | | 0.43 | 11.10.09 | 10.00 | 575 | -- | --/Ba1/-- |
| Возрождение-1 | 96.95 | 1.18 | 13.33 | -169.64 | 432 | 378 | | 0.81 | 03.03.10 | 8.95 | 3 000 | 4.29 | BB-/Baa3/-- |
| ВТБ 08 | 99.78 | 0.00 | 12.44 | 0.02 | 86 | 109 | | 2.86 | 28.11.12 | 12.00 | 30 000 | -- | BBB/Baa1/BBB |
| ВТБ 24-1 | 99.68 | 0.00 | 10.79 | 0.56 | 246 | 213 | 13.10.09 | 0.42 | 05.10.11 | 9.75 | 6 000 | -- | BBB/Baa1/BBB |
| ВТБ 24-2 | 100.25 | 0.00 | 11.51 | -0.19 | 258 | 207 | 15.02.10 | 0.74 | 05.02.13 | 11.60 | 10 000 | -- | BBB/Baa1/BBB |
| ВТБ 24-3 | 99.86 | 0.12 | 10.13 | -157.84 | 248 | 263 | 09.06.09 | 0.08 | 29.05.13 | 8.18 | 6 000 | -- | BBB/Baa1/BBB |
| ВТБ-5 | 101.63 | -0.09 | 13.83 | 10.38 | 469 | 409 | 26.04.10 | 0.91 | 17.10.13 | 15.00 | 15 000 | 13.05 | BBB/Baa1/BBB |
| ВТБ-6 | 99.80 | 0.10 | 9.98 | -54.59 | 210 | 238 | 17.07.09 | 0.20 | 06.07.16 | 8.60 | 10 000 | 52.97 | BBB/Baa1/BBB |
| ГазпромБ 10 | 95.38 | 0.00 | 14.00 | 2.23 | 503 | 449 | | 0.78 | 22.02.10 | 7.25 | 10 000 | -- | BB+/Baa1/-- |
| ГазпромБ-1 | 87.00 | 0.58 | 16.60 | -45.94 | 658 | 606 | | 1.62 | 27.01.11 | 7.10 | 5 000 | 0.00 | BB+/Baa1/-- |
| ГазпромБ-4 | 99.80 | 0.00 | 13.01 | 0.48 | 450 | 402 | 23.11.09 | 0.51 | 15.11.12 | 12.25 | 20 000 | -- | BB+/Baa1/-- |
| ГазпромБ-5 | 100.00 | 0.00 | 12.59 | 0.24 | 404 | 355 | 30.11.09 | 0.53 | 22.11.12 | 12.25 | 20 000 | -- | BB+/Baa1/-- |
| Глобэкс-1 | 99.42 | 0.00 | 9.92 | 0.28 | 87 | 31 | | 0.84 | 15.03.10 | 9.00 | 2 000 | -- | --/--/-- |
| Глобэкс-Фин-1 | 98.95 | 0.00 | 16.85 | 0.18 | 767 | 708 | 27.04.10 | 0.94 | 26.04.11 | 15.00 | 4 000 | -- | --/--/-- |
| ДельтаКредит-1 | 75.00 | 0.00 | 76.74 | 41.77 | 6 815 | 6,767 | | 0.55 | 01.12.09 | 7.09 | 1 500 | -- | Withdrawn/Baa2/-- |
| ЕБРР 10 | 90.14 | 0.19 | 13.58 | -13.80 | 363 | 312 | | 1.56 | 20.12.10 | 6.50 | 2 000 | -- | AAA/Aaa/AAA |
| ЕБРР 12 | 83.31 | 0.99 | 13.59 | -51.21 | 236 | 247 | | 2.59 | 14.02.12 | 6.00 | 2 000 | -- | AAA/Aaa/AAA |
| Залсибкомбанк-1 | 100.00 | 0.00 | 12.25 | 0.07 | 406 | 384 | 14.09.09 | 0.35 | 15.09.11 | 12.00 | 1 500 | -- | B-/--/-- |
| Зенит-3 | 100.10 | 0.00 | 16.36 | 1.95 | 719 | 654 | 14.05.10 | 0.94 | 09.11.11 | 9.90 | 3 000 | -- | --/Ba3/B+ |
| Зенит-4 | 101.00 | 0.00 | 15.29 | -1.16 | 618 | 561 | | 0.88 | 06.04.10 | 16.00 | 3 000 | -- | --/Ba3/B+ |
| Зенит-5 | 97.59 | 0.04 | 14.84 | -5.62 | 621 | 573 | 10.12.09 | 0.57 | 04.06.13 | 10.00 | 5 000 | 29.28 | --/Ba3/B+ |
| КБРенКап-1 | 88.90 | 1.80 | 32.90 | -332.56 | 2 391 | 2,336 | | 0.79 | 02.03.10 | 14.50 | 2 000 | 0.04 | B-/B3/B- |
| КБРенКап-2 | 98.00 | 0.00 | 28.79 | 2.29 | 2 043 | 2,008 | 19.10.09 | 0.44 | 04.04.12 | 22.00 | 3 000 | -- | B-/B3/B- |
| КБРенКап-3 | 98.19 | 2.35 | 32.37 | -2 791.40 | 2 464 | 2,487 | 23.06.09 | 0.12 | 06.06.12 | 13.75 | 4 000 | 23.39 | B-/B3/B- |
| Кедр-2 | 96.14 | 1.63 | 25.78 | -591.65 | 1 757 | 1,733 | | 0.36 | 15.09.09 | 12.30 | 1 000 | 0.03 | --/B2/-- |
| Кедр-3 | 97.85 | 0.00 | 25.17 | 14.58 | 1 724 | 1,741 | 04.08.09 | 0.22 | 22.07.11 | 12.80 | 1 500 | -- | --/B2/-- |
| КИТ-2 | 99.20 | 0.00 | 14.42 | 0.29 | 536 | 479 | | 0.85 | 23.03.10 | 13.00 | 2 000 | -- | Withdrawn/Caa2/-- |
| КМБ-Банк-2 | 99.99 | 0.00 | 15.51 | 0.20 | 694 | 644 | 05.12.09 | 0.54 | 30.11.11 | 15.00 | 3 400 | -- | --/Baa3/-- |
| КрайинвестБ-1 | 100.00 | 0.50 | 12.49 | -212.35 | 448 | 450 | 18.08.09 | 0.26 | 05.08.11 | 12.30 | 600 | 0.25 | B/--/-- |
| Кредит Европа-1 | 99.50 | 0.00 | 10.95 | 0.16 | 204 | 153 | | 0.73 | 03.02.10 | 10.00 | 3 500 | -- | --/Ba1/-- |
| Локо-Банк 09 | 92.25 | 0.00 | 58.02 | 68.43 | 5 008 | 5,027 | | 0.22 | 24.07.09 | 10.50 | 3 000 | -- | --/B2/BB |
| МастерБ-3 | 99.01 | 0.00 | 28.10 | 49.11 | 2 044 | 2,060 | 12.06.09 | 0.08 | 30.11.11 | 13.75 | 1 200 | -- | --/--/B |
| МБРР-2 | 95.00 | -4.85 | 22.92 | 687.45 | 1 385 | 1,327 | 05.04.10 | 0.85 | 28.03.13 | 15.00 | 3 000 | 0.01 | --/B2/B+ |
| МБРР-3 | 98.09 | -1.91 | 17.53 | 166.48 | 784 | 724 | 28.10.10 | 1.35 | 23.04.13 | 15.00 | 3 000 | 0.02 | --/B2/B+ |
| МБРР-4 | 100.02 | 0.00 | 15.44 | -0.09 | 645 | 590 | 09.03.10 | 0.80 | 27.02.14 | 15.00 | 5 000 | -- | --/B2/B+ |
| МДМ-Банк-3 | 98.99 | 0.00 | 15.09 | 1.55 | 678 | 648 | | 0.41 | 01.10.09 | 12.00 | 6 000 | -- | BB-/Baa1/BB- |
| МежПромБ-1 | 100.00 | 0.00 | 12.82 | -0.75 | 519 | 532 | 29.05.09 | 0.07 | 03.01.18 | 12.65 | 3 000 | -- | BB-/B1/B |
| МЗ Банк-1 | 40.00 | 0.00 | 513.73 | 543.72 | 50 529 | 50,475 | | 0.48 | 17.11.09 | 11.65 | 800 | -- | --/--/-- |
| МИА-3 | 92.10 | 0.00 | 15.51 | 1.50 | 597 | 535 | 06.09.10 | 1.23 | 24.02.12 | 7.95 | 1 500 | -- | --/Ba2/-- |
| МИА-4 | 94.00 | 0.30 | 26.44 | -83.60 | 1 811 | 1,778 | 22.10.09 | 0.42 | 01.10.15 | 9.00 | 2 000 | 0.47 | --/Ba2/-- |
| МИА-5 | 99.08 | 0.28 | 15.50 | -144.13 | 757 | 775 | 30.07.09 | 0.22 | 17.07.14 | 10.30 | 2 000 | -- | --/Ba2/-- |
| МКБ-2 | 99.50 | 0.05 | 18.23 | -44.39 | 1 056 | 1,073 | | 0.08 | 04.06.09 | 11.50 | 1 000 | 0.61 | --/B1/BB |
| МКБ-4 | 99.85 | 0.00 | 19.05 | -0.05 | 1 083 | 1,059 | 22.09.09 | 0.36 | 15.03.11 | 18.00 | 2 000 | -- | --/B1/BB |
| Мой Банк-2 | 100.00 | 0.00 | 15.52 | 0.06 | 573 | 510 | | 1.43 | 21.12.10 | 15.00 | 1 000 | -- | --/B3/-- |
| МоскомцБ-2 | 99.98 | 0.00 | 14.44 | 0.01 | 549 | 497 | 17.02.10 | 0.75 | 15.02.11 | 14.00 | 3 000 | -- | --/--/B- |
| МоскомцБ-3 | 98.35 | 0.36 | 24.67 | -333.28 | 1 693 | 1,717 | 18.06.09 | 0.12 | 12.06.13 | 8.70 | 5 000 | -- | --/--/B- |
| Номос-7 | 99.71 | 0.03 | 11.99 | -21.19 | 426 | 449 | | 0.12 | 16.06.09 | 9.25 | 3 000 | 21.87 | --/Ba3/B+ |
| Номос-9 | 99.60 | 0.04 | 13.30 | -23.26 | 556 | 580 | 24.06.09 | 0.12 | 14.06.13 | 9.75 | 5 000 | -- | --/Ba3/B+ |
| НС-Финанс-1 | 85.34 | 0.00 | 2 223.51 | 33 993.81 | 221 591 | 221,601 | 26.05.09 | 0.05 | 25.05.11 | 12.75 | 2 000 | 9.86 | --/B3/-- |
| НФК-3 | 99.00 | 0.00 | -- | -- | -- | -- | | -- | 03.05.11 | 18.00 | 2 000 | -- | B-/B2/-- |
| Первобанк-1 | 99.99 | 0.54 | 12.92 | -402.62 | 514 | 542 | 06.07.09 | 0.14 | 29.06.11 | 12.75 | 1 500 | 0.60 | --/B3/-- |
| Петрокоммерц-2 | 98.75 | 0.45 | 12.86 | -153.60 | | | | | | | | | |

| Долговой инструмент | Цена % от номинала | Изм. за день п.п. | Доходность % | Изм. за день б.п. | Номинальный спред б.п. | Z спред б.п. | Дата oferty | Дюрация лет | Дата погашения | Ставка купона % | Объем выпуска млн.руб. | Объем торгов млн.руб. | Кредитный рейтинг (S&P/Moody's/Fitch) |
|---------------------|-----------------------|----------------------|-----------------|----------------------|---------------------------|-----------------|-------------|----------------|----------------|--------------------|---------------------------|--------------------------|--|
| | | | | | | | | | | | | | |
| Промсвб-5 | 99.70 | -0.06 | 15.38 | 186.64 | 779 | 788 | 26.05.09 | 0.04 | 17.05.12 | 7.99 | 4 500 | 19.49 | BB-/Ba2/B+ |
| Промсвб-6 | 99.48 | 0.06 | 13.83 | -36.70 | 607 | 633 | 25.06.09 | 0.13 | 17.06.13 | 9.50 | 5 000 | 14.92 | BB-/Ba2/B+ |
| ПЧРБ-1 | 101.50 | 0.00 | 12.09 | -0.17 | 203 | 150 | | 1.65 | 09.03.11 | 12.50 | 1 250 | -- | --/B3/-- |
| РАБОБанк 17 | 73.00 | 0.00 | 12.36 | 0.16 | 95 | 97 | | 5.66 | 06.06.17 | 6.90 | 2 000 | -- | AAA/Aaa/AA+ |
| Райффайзенбанк-4 | 101.62 | 0.00 | 13.14 | -0.04 | 244 | 215 | 08.12.11 | 2.16 | 03.12.13 | 13.50 | 10 000 | -- | BBB/-/BBB+ |
| Росбанк 09 | 96.88 | 0.00 | 17.04 | 6.03 | 876 | 844 | | 0.40 | 30.09.09 | 8.00 | 7 000 | -- | BB+/Baa3/BBB+ |
| Россия банк-1 | 97.78 | 0.00 | 23.34 | 16.23 | 1 543 | 1,565 | 23.07.09 | 0.21 | 21.07.10 | 11.00 | 1 500 | -- | --/--/B- |
| РСХБ-2 | 90.25 | -0.38 | 14.88 | 29.29 | 482 | 431 | | 1.65 | 16.02.11 | 7.85 | 7 000 | -- | --/Baa1/BBB+ |
| РСХБ-3 | 96.45 | -0.08 | 12.51 | 13.54 | 354 | 301 | 22.02.10 | 0.77 | 09.02.17 | 7.34 | 10 000 | 91.29 | --/Baa1/BBB+ |
| РСХБ-4 | 101.75 | 0.00 | 5.58 | -2.60 | -275 | -308 | 08.10.09 | 0.42 | 27.09.17 | 9.75 | 10 000 | -- | --/Baa1/BBB+ |
| РСХБ-5 | 100.00 | 0.00 | 13.94 | 0.04 | 325 | 296 | 08.12.11 | 2.15 | 27.11.18 | 13.50 | 10 000 | -- | --/Baa1/BBB+ |
| РСХБ-6 | 99.00 | 0.00 | 14.68 | 0.11 | 518 | 455 | 24.08.10 | 1.20 | 09.02.18 | 13.35 | 5 000 | -- | --/Baa1/BBB+ |
| РСХБ-7 | 99.82 | -0.08 | 9.95 | 71.11 | 222 | 245 | 18.06.09 | 0.12 | 05.06.18 | 8.30 | 5 000 | -- | --/Baa1/BBB+ |
| РусСтанд-5 | 97.50 | 0.00 | 21.60 | 6.32 | 1 341 | 1,320 | 17.09.09 | 0.35 | 09.09.10 | 13.00 | 5 000 | 0.26 | B+/Ba3/BB- |
| РусСтанд-6 | 95.00 | 0.00 | 23.52 | 2.71 | 1 460 | 1,408 | 17.02.10 | 0.73 | 09.02.11 | 15.00 | 6 000 | -- | B+/Ba3/BB- |
| РусСтанд-7 | 100.02 | 0.00 | 15.47 | -0.12 | 641 | 585 | 30.03.10 | 0.85 | 20.09.11 | 15.00 | 5 000 | -- | B+/Ba3/BB- |
| Русфинанс-3 | 99.71 | -0.13 | 22.26 | 770.46 | 1 471 | 1,476 | | 0.02 | 13.05.09 | 7.55 | 4 000 | 128.13 | BB+/Baa2/-- |
| Русфинанс-4 | 94.90 | -0.10 | 15.45 | 18.25 | 650 | 599 | | 0.76 | 12.02.10 | 7.74 | 4 000 | 0.09 | BB+/Baa2/-- |
| Русь-Банк-2 | 98.05 | -0.45 | 20.14 | 181.58 | 1 205 | 1,194 | 25.08.09 | 0.30 | 22.02.10 | 12.50 | 2 000 | 0.03 | --/B2/-- |
| СБ банк-1 | 99.44 | 0.15 | 13.75 | -96.85 | 594 | 625 | | 0.16 | 02.07.09 | 9.85 | 1 500 | 27.94 | --/B3/-- |
| СБ банк-2 | 99.38 | 0.12 | 18.59 | -106.50 | 1 089 | 1,109 | 17.06.09 | 0.10 | 11.06.10 | 12.00 | 1 000 | -- | --/B3/-- |
| Связь-Банк-1 | 98.00 | -0.62 | 18.36 | 43.72 | 823 | 772 | | 1.71 | 21.04.11 | 16.00 | 2 000 | -- | --/Caa2/-- |
| СевКазна-1 | 93.15 | 0.00 | 30.29 | 14.75 | 2 200 | 2,169 | | 0.40 | 01.10.09 | 9.25 | 1 000 | -- | --/Withdrawn/-- |
| СевКазна-2 | 98.00 | -0.52 | 23.43 | 290.78 | 1 547 | 1,560 | 30.07.09 | 0.23 | 01.08.11 | 12.50 | 1 500 | 17.50 | --/Withdrawn/-- |
| СКБ-Банк-1 | 99.50 | 0.09 | 17.82 | -74.55 | 1 008 | 1,032 | 29.06.09 | 0.12 | 24.06.10 | 12.60 | 1 000 | 0.20 | --/B2/B- |
| Собинбанк-1 | 99.60 | 0.00 | 32.06 | 252.35 | 2 452 | 2,456 | | 0.02 | 13.05.09 | 11.00 | 1 048 | -- | --/B3/-- |
| Солидарность-1 | 100.05 | 0.00 | 12.97 | -0.17 | 439 | 392 | | 0.55 | 01.12.09 | 12.50 | 1 000 | -- | --/B3/-- |
| Солидарность-2 | 83.19 | 0.00 | -- | -- | -- | -- | | -- | 20.04.10 | 0.00 | 950 | -- | --/B3/-- |
| СПб банк-1 | 99.88 | 0.50 | 11.90 | -419.08 | 414 | 440 | | 0.13 | 22.06.09 | 10.50 | 1 000 | -- | --/Ba3/B |
| СпуртБ-2 | 100.00 | 0.00 | 13.76 | 0.13 | 610 | 626 | 04.06.09 | 0.08 | 31.05.12 | 13.25 | 1 000 | -- | --/--/B- |
| Стройкредит-1 | 98.00 | 0.00 | 23.23 | 11.25 | 1 527 | 1,537 | 06.08.09 | 0.24 | 01.08.11 | 13.25 | 1 000 | -- | --/B3/-- |
| ТатфондБ-3 | 99.91 | 0.04 | 14.70 | -91.83 | 712 | 720 | | 0.04 | 19.05.09 | 11.75 | 1 500 | 0.12 | --/B2/-- |
| ТатфондБ-4 | 100.18 | 0.08 | 95.24 | 192.16 | 8 758 | 8,774 | 10.06.09 | 0.08 | 01.06.11 | 11.40 | 1 500 | -- | --/B2/-- |
| ТКС Банк-1 | 98.00 | 0.00 | 24.03 | 2.50 | 1 563 | 1,526 | 23.10.09 | 0.46 | 22.10.10 | 18.00 | 1 500 | -- | --/--/-- |
| ТранскапБ-1 | 99.90 | 0.00 | 12.30 | 4.80 | 465 | 480 | | 0.07 | 01.06.09 | 10.50 | 800 | -- | --/B1/-- |
| ТрансКредитБ-1 | 92.50 | -0.02 | 15.38 | 4.83 | 605 | 542 | | 1.06 | 15.06.10 | 7.29 | 3 000 | 15.08 | BB/Ba1/-- |
| ТрансКредитБ-2 | 99.61 | -0.02 | 10.87 | 21.99 | 314 | 337 | 25.06.09 | 0.12 | 12.06.12 | 7.28 | 3 000 | 19.63 | BB/Ba1/-- |
| ТрансКредитБ-3 | 97.50 | 0.00 | 14.41 | 1.76 | 563 | 513 | 19.01.10 | 0.65 | 07.07.11 | 9.99 | 5 000 | 0.00 | BB/Ba1/-- |
| ТуранАлем-1 | 54.00 | 0.00 | 359.20 | 406.21 | 35 087 | 35,055 | | 0.42 | 06.10.09 | 7.75 | 3 000 | -- | --/--/-- |
| УБРиР-2 | 98.02 | -0.47 | 27.99 | 394.77 | 2 018 | 2,049 | | 0.16 | 02.07.09 | 12.50 | 1 000 | 0.00 | --/Withdrawn/-- |
| УРСА Банк 10 | 88.00 | 0.00 | 28.30 | 6.61 | 1 932 | 1,877 | | 0.78 | 26.02.10 | 9.12 | 5 000 | -- | --/Ba3/B+ |
| УРСА Банк-3 | 99.85 | -0.02 | 11.57 | 31.78 | 391 | 407 | | 0.08 | 04.06.09 | 9.60 | 3 000 | 0.20 | --/Ba3/B+ |
| УРСА Банк-5 | 84.50 | 0.00 | 18.97 | 0.54 | 821 | 801 | | 2.20 | 18.10.11 | 10.05 | 3 000 | -- | --/Ba3/B+ |
| УРСА Банк-7 | 95.35 | 0.35 | 16.06 | -57.02 | 719 | 670 | 26.01.10 | 0.69 | 19.07.12 | 8.40 | 5 000 | -- | --/Ba3/B+ |
| УРСА Банк-8 | 100.91 | 0.00 | 14.40 | -0.44 | 526 | 467 | 20.04.10 | 0.91 | 09.04.15 | 15.00 | 10 000 | -- | --/Ba3/B+ |
| ХКФБ-2 | 99.77 | 0.00 | 22.54 | 175.92 | 1 500 | 1,504 | 19.05.09 | 0.02 | 11.05.10 | 9.25 | 3 000 | -- | B+/Ba3/-- |
| ХКФБ-3 | 99.08 | 0.00 | 17.14 | 0.25 | 812 | 754 | 25.03.10 | 0.82 | 16.09.10 | 15.00 | 3 000 | -- | B+/Ba3/-- |
| ХКФБ-5 | 98.85 | 0.00 | 17.33 | 0.32 | 819 | 760 | 26.04.10 | 0.91 | 17.04.13 | 15.00 | 4 000 | -- | B+/Ba3/-- |
| ХМБ-1 | 99.92 | 0.00 | 15.29 | -0.24 | 682 | 642 | 06.11.09 | 0.50 | 31.10.11 | 14.59 | 3 000 | -- | B+/--/-- |
| Экспобанк-1 | 98.00 | 0.00 | 16.15 | 1.43 | 741 | 692 | | 0.63 | 29.12.09 | 12.00 | 1 000 | -- | --/Ba1/-- |
| Юниаструм-2 | 97.00 | 0.00 | 20.51 | 0.79 | 1 136 | 1,077 | | 0.92 | 19.04.10 | 16.00 | 1 500 | -- | --/Ba2/-- |
| Прочие финансовые | | | | | | | | | | | | | |
| АИЖК (КО)-2 | 89.95 | 0.00 | 16.12 | 0.99 | 603 | 541 | | 1.67 | 23.08.11 | 9.00 | 900 | -- | --/--/-- |
| АИЖК Алтай | 60.00 | 0.00 | 97.05 | 29.88 | 8 794 | 8,735 | | 0.88 | 13.04.10 | 11.25 | 300 | -- | --/--/-- |
| АИЖК-10 | 69.74 | 0.00 | 16.15 | 0.25 | 468 | 474 | | 4.80 | 15.11.18 | 8.05 | 6 000 | -- | BBB/A3/-- |
| АИЖК-11 | 64.00 | 0.00 | 17.40 | 0.20 | 595 | 603 | | 5.19 | 15.09.20 | 8.20 | 10 000 | -- | BBB/A3/-- |
| АИЖК-2 | 98.75 | 1.75 | 13.16 | -275.31 | 425 | 375 | | 0.72 | 01.02.10 | 11.00 | 1 500 | -- | BBB/A3/-- |
| АИЖК-3 | 95.89 | 0.00 | 13.15 | 0.66 | 345 | 286 | | 1.36 | 15.10.10 | 9.40 | 900 | -- | BBB/A3/-- |
| АИЖК-4 | 95.00 | 0.00 | 11.28 | 0.23 | 21 | 20 | | 2.46 | 01.02.12 | 8.70 | 900 | -- | BBB/A3/-- |
| АИЖК-5 | 85.40 | 0.00 | 14.17 | 0.57 | 292 | 299 | | 2.61 | 15.10.12 | 7.35 | 2 200 | -- | BBB/A3/-- |
| АИЖК-6 | 76.18 | -1.23 | 16.23 | 54.54 | 467 | 483 | | 3.42 | 15.07.14 | 7.40 | 2 500 | -- | BBB/A3/-- |
| АИЖК-7 | 76.40 | 0.00 | 14.65 | 0.27 | 314 | 319 | | 4.31 | 15.07.16 | 7.68 | 4 000 | -- | BBB/A3/-- |
| АИЖК-8 | 74.00 | 0.00 | 16.12 | 0.40 | 458 | 477 | | 3.83 | 15.06.18 | 7.63 | 5 000 | -- | BBB/A3/-- |
| АИЖК-9 | 67.00 | 0.00 | 18.08 | 0.48 | 656 | 665 | | 4.06 | 15.02.17 | 7.49 | 5 000 | -- | BBB/A3/-- |
| ВИА АИЖК-А | 98.52 | 0.00 | 15.95 | 8.32 | 800 | 810 | 30.07.09 | 0.23 | 15.03.40 | 8.50 | 7 136 | -- | --/A3/-- |
| ВКМ-Лизинг-1 | 3.00 | 0.00 | -- | -- | -- | -- | | -- | 18.05.11 | 16.50 | 180 | -- | CCC+/-/C |
| ВТБ-Лизинг-1 | 98.80 | 0.00 | 15.56 | 1.63 | 715 | 663 | 16.11.09 | 0.46 | 06.11.14 | 12.10 | 7 385 | -- | BBB/-/BBB+ |
| ВТБ-Лизинг-2 | 98.50 | 0.65 | 18.08 | -393.41 | 1 020 | 1,050 | 16.07.09 | 0.19 | 07.07.15 | 8.90 | 10 000 | -- | BBB/-/BBB+ |
| ГПБ-Ипотека-1 | 84.00 | 2.50 | 18.46 | -194.26 | 817 | 752 | | 1.84 | 29.12.36 | 8.00 | 1 685 | -- | --/Baa2/-- |
| Европлан-1 | 35.28 | 0.00 | 174.27 | 44.07 | 16 491 | 16,422 | 16.08.10 | 1.09 | 11.08.11 | 14.50 | 2 000 | -- | --/--/-- |
| ИАЖС РХ-1 | 100.00 | 0.00 | 11.45 | -0.06 | 163 | 104 | | 1.46 | 08.12.10 | 11.00 | 380 | -- | --/--/-- |
| ИАРТ-1 | 99.90 | 0.00 | 15.71 | 0.19 | 772 | 777 | 04.08.09 | 0.25 | 04.08.13 | 15.00 | 1 000 | -- | --/--/-- |
| Медведь-1 | 99.95 | 0.00 | 16.10 | 0.32 | 797 | 779 | 10.09.09 | 0.32 | 01.09.10 | 15.10 | 750 | -- | --/--/-- |
| МЛК-1 | 95.44 | 0.00 | 40.66 | 36.50 | 3 273 | 3,291 | | 0.22 | 23.07.09 | 12.90 | 550 | -- | --/--/-- |
| МОИА-1 | 78.10 | 0.00 | 30.14 | 4.11 | 2 046 | 1,979 | | 1.34 | 21.12.10 | 9.00 | 1 050 | -- | --/--/-- |
| Номос-Лизинг-1 | 100.00 | 0.00 | 12.34 | 0.00 | 195 | 153 | | 1.91 | 08.07.11 | 12.00 | 3 000 | -- | --/--/-- |
| ОИЖК-1 | 94.95 | 0.00 | 12.07 | 0.28 | 139 | 111 | | 2.14 | 21.02.12 | 9.24 | 1 000 | -- | --/--/-- |
| ПИА АИЖК А | 85.00 | 0.00 | 16.76 | 1.36 | 654 | 580 | | 1.78 | 15.02.39 | 6.94 | 1 538 | -- | --/A3/-- |
| ПрТехЛиз-1 | 100.15 | 0.00 | 14.37 | -0.49 | 595 | 557 | 28.10.09 | 0.47 | 25.04.11 | 14.00 | 130 | -- | --/--/-- |
| РЭБ | 100.00 | 0.00 | 12.80 | -0.15 | 454 | 426 | | 0.39 | 23.09.09 | 12.50 | 500 | -- | --/--/-- |
| Ренинс-1 | 110.00 | 0.00 | 0.84 | -3.15 | -825 | -882 | | 0.88 | 30.03.10 | 12.00 | 750 | -- | --/--/-- |
| РИАТО-1 | 100.00 | 0.00 | 14.47 | 0.03 | 288 | 310 | | 2.94 | 03.06.13 | 13.75 | 508 | -- | --/--/-- |
| РТК-Лизинг-5 | 80.17 | 0.00 | 37.56 | 9.31 | 2 844 | 2,771 | | 0.89 | 12.08.10 | 8.35 | 1 125 | -- | --/--/-- |
| ТрансФин-М-2 | 100.00 | 0.00 | 11.03 | -0.02 | -44 | -23 | | 2.78 | 10.08.12 | 10.75 | 1 500 | -- | --/--/-- |
| УралЛЦ-1 | 80.00 | 0.00 | 74.76 | 42.95 | 6 631 | 6,592 | | 0.48 | 28.10.09 | 10.00 | 1 000 | -- | --/--/-- |
| Уралсиб-Лизинг-1 | 98.85 | 0.59 | 21.11 | -491.55 | 1 334 | 1,361 | 24.06.09 | 0.14 | 29.12.10 | 11.60 | 2 700 | 1.13 | --/--/B+ |
| Уралсиб-Лизинг-2 | 90.53 | -0.01 | 30.38 | 8.57 | 2 153 | 2,103 | 27.01.10 | 0.68 | 21.07.11 | 12.99 | 5 000 | 16.00 | --/--/B+ |
| Уралсиб-Лизинг-3 | 100.50 | 0.00 | 17.71 | -0.16 | 822 | 758 | 02.09.10 | 1.19 | 23.02.12 | 17.50 | 1 500 | -- | --/--/B+ |
| Уралсиб-Лизинг-4 | 100.50 | -0.02 | 17.29 | 3.78 | 846 | 796 | 28.01.10 | 0.68 | 19.01.12 | 17.50 | 2 000 | -- | --/--/-- |
| Уралсиб-Лизинг-5 | 100.50 | 0.00 | 17.29 | -0.32 | | | | | | | | | |

| Долговой инструмент | Цена % от номинала | Изм. за день п.п. | Доходность % | Изм. за день б.п. | Номинальный спрэд б.п. | Z спрэд б.п. | Дата oferty | Дюрация лет | Дата погашения | Ставка купона % | Объем выпуска млн.руб. | Объем торгов млн.руб. | Кредитный рейтинг (S&P/Moody's/Fitch) |
|--------------------------------------|-----------------------|----------------------|-----------------|----------------------|---------------------------|-----------------|-------------|----------------|----------------|--------------------|---------------------------|--------------------------|--|
| | | | | | | | | | | | | | |
| Ситроникс-1 | 99.75 | -0.01 | 23.68 | 2.67 | 1 543 | 1,516 | 24.09.09 | 0.38 | 21.09.10 | 22.00 | 3 000 | 0.01 | --/--/B- |
| Тензор-1 | 99.99 | 0.00 | 15.01 | 0.19 | 652 | 603 | | 0.50 | 17.11.09 | 14.50 | 500 | -- | --/--/-- |
| Машиностроение | | | | | | | | | | | | | |
| АвтоВАЗ, БО-3 | 99.50 | 0.50 | 17.48 | -854.87 | 986 | 998 | | 0.06 | 27.05.09 | 9.20 | 1 000 | 0.00 | --/--/-- |
| АвтоВАЗ, БО-4 | 98.78 | 0.06 | 24.81 | -35.60 | 1 715 | 1,731 | | 0.08 | 04.06.09 | 9.20 | 1 000 | -- | --/--/-- |
| АвтоВАЗ-3 | 94.50 | 0.00 | 15.60 | 1.43 | 627 | 563 | | 1.06 | 22.06.10 | 9.60 | 5 000 | -- | --/--/-- |
| АвтоВАЗ-4 | 93.55 | 0.00 | 230.08 | 1 626.01 | 22 246 | 22,258 | 28.05.09 | 0.06 | 20.05.14 | 7.80 | 5 000 | -- | --/--/-- |
| Вагонмаш-2 | 89.00 | 0.24 | 192.77 | -19.29 | 18 504 | 18,527 | 19.06.09 | 0.12 | 15.12.10 | 15.15 | 1 000 | 3.16 | --/--/-- |
| Вега-1 | 72.00 | 0.00 | 71.52 | 21.03 | 6 254 | 6,199 | | 0.78 | 02.03.10 | 14.00 | 700 | -- | --/--/-- |
| ГАЗФин-1 | 40.75 | 0.88 | 111.64 | -293.45 | 10 193 | 10,122 | | 1.37 | 08.02.11 | 18.00 | 5 000 | 1.44 | --/--/-- |
| ГидромашС-1 | 90.00 | 0.00 | 33.09 | 12.40 | 2 455 | 2,407 | | 0.53 | 24.11.09 | 9.90 | 1 000 | -- | --/--/-- |
| ГС Сухого-1 | 98.25 | 0.00 | 12.94 | 3.50 | 467 | 439 | 28.09.09 | 0.39 | 26.03.17 | 7.85 | 5 000 | -- | --/--/BB+ |
| Иркут-3 | 94.25 | 2.25 | 13.92 | -209.33 | 429 | 369 | | 1.30 | 16.09.10 | 8.74 | 3 250 | -- | --/Ba2/-- |
| Камаз-2 | 99.98 | 0.00 | 11.56 | -0.05 | 195 | 135 | | 1.29 | 17.09.10 | 11.25 | 1 500 | -- | --/--/-- |
| Киров.зд-1 | 99.00 | 0.00 | 16.74 | 0.23 | 768 | 711 | | 0.85 | 24.03.10 | 14.90 | 1 500 | -- | --/--/-- |
| КМПО-1 | 85.00 | 0.00 | 35.12 | 7.53 | 2 608 | 2,552 | | 0.83 | 16.03.10 | 11.30 | 1 000 | -- | --/--/-- |
| Криоген-1 | 84.21 | 0.16 | 50.05 | -27.79 | 4 140 | 4,090 | | 0.58 | 15.12.09 | 13.00 | 1 000 | -- | --/--/-- |
| Курганмаш-1 | 88.00 | 1.00 | 270.93 | -2 817.10 | 26 323 | 26,343 | 19.06.09 | 0.10 | 10.06.10 | 11.25 | 2 000 | 0.44 | --/--/-- |
| ЛБР-Интер-1 | 94.45 | 0.00 | 27.28 | 6.58 | 1 874 | 1,824 | | 0.53 | 26.11.09 | 14.50 | 300 | -- | --/--/-- |
| Ломо-3 | 88.18 | 0.00 | 71.03 | 45.77 | 6 287 | 6,268 | | 0.34 | 05.09.09 | 18.50 | 1 000 | -- | --/--/-- |
| МиГ | 98.99 | 0.19 | 22.06 | -229.14 | 1 441 | 1,456 | | 0.08 | 03.06.09 | 7.85 | 1 000 | 0.20 | --/--/-- |
| Моторостроитель-2 | 91.51 | 0.00 | 7.82 | 1.86 | -167 | -226 | | 1.19 | 15.07.10 | 0.10 | 1 000 | -- | --/--/-- |
| ОЗНА-1 | 99.80 | 0.00 | 11.11 | 0.19 | 249 | 200 | | 0.57 | 08.12.09 | 10.50 | 500 | -- | --/--/-- |
| ОМЗ-5 | 96.50 | 0.26 | 21.28 | -85.95 | 1 314 | 1,298 | 03.09.09 | 0.33 | 30.08.11 | 8.80 | 1 500 | -- | CCC+/--/-- |
| ОМЗ-6 | 95.78 | 0.40 | 18.97 | -81.10 | 1 037 | 988 | 11.12.09 | 0.56 | 31.05.13 | 10.25 | 1 600 | -- | CCC+/--/-- |
| ПМЗ-1 | 94.80 | -0.05 | 44.76 | 80.52 | 3 685 | 3,705 | | 0.21 | 21.07.09 | 12.00 | 1 200 | 0.05 | --/--/-- |
| Промтрактор-2 | 64.95 | 0.00 | 182.16 | 145.76 | 17 375 | 17,338 | 27.10.09 | 0.46 | 18.10.11 | 10.75 | 3 000 | 21.35 | --/--/-- |
| Промтрактор-3 | 54.75 | 0.75 | 1 237.26 | -3 741.47 | 122 930 | 122,941 | 03.08.09 | 0.23 | 24.07.13 | 12.00 | 5 000 | 22.12 | --/--/-- |
| Протон-1 | 65.00 | 0.00 | 74.86 | 16.43 | 6 565 | 6,495 | 22.06.10 | 0.97 | 12.06.12 | 16.00 | 1 000 | -- | --/--/-- |
| ПТПА-1 | 101.50 | 0.00 | 11.76 | -1.25 | 330 | 282 | | 0.49 | 11.11.09 | 14.50 | 500 | -- | --/--/-- |
| Роствертол-1 | 82.01 | 0.00 | 2 856.68 | 40 960.46 | 284 906 | 284,918 | | 0.06 | 26.05.09 | 9.30 | 800 | -- | --/--/-- |
| Сатурн-2 | 99.21 | 0.19 | 18.19 | -26.25 | 914 | 857 | 23.03.10 | 0.84 | 20.09.11 | 16.50 | 2 000 | 0.50 | --/--/-- |
| Сатурн-3 | 91.85 | 0.00 | 34.97 | 9.17 | 2 639 | 2,588 | 08.12.09 | 0.55 | 06.06.14 | 16.25 | 3 500 | -- | --/--/-- |
| СевСтАвто | 81.81 | 1.71 | 43.36 | -414.47 | 3 449 | 3,400 | | 0.69 | 21.01.10 | 8.00 | 1 500 | 5.14 | --/--/-- |
| СевСтАвто-2 | 67.35 | 0.35 | 50.76 | -55.84 | 4 134 | 4,071 | 26.07.10 | 1.14 | 17.07.13 | 7.70 | 3 000 | 0.27 | --/--/-- |
| ТВЗ-3 | 66.00 | 0.00 | 2 655.99 | 18 380.99 | 264 825 | 264,849 | 30.06.09 | 0.12 | 18.06.10 | 10.00 | 1 000 | 0.14 | --/--/-- |
| Трансмаш-2 | 97.10 | 0.05 | 22.22 | -6.68 | 1 330 | 1,278 | 17.02.10 | 0.73 | 10.02.11 | 17.00 | 4 000 | -- | --/--/-- |
| УМПО-2 | 97.10 | 0.00 | 18.05 | 2.40 | 939 | 889 | | 0.59 | 17.12.09 | 12.25 | 4 000 | 0.50 | --/--/-- |
| УОМЗ-1 | 95.00 | 0.00 | 22.21 | 1.31 | 1 298 | 1,231 | | 0.98 | 10.06.10 | 16.50 | 1 000 | -- | --/--/-- |
| УралВаг3-2 | 96.50 | 0.00 | 22.00 | 0.33 | 1 239 | 1,177 | | 1.29 | 05.10.10 | 18.00 | 3 000 | -- | --/--/-- |
| ЭМАльянс-1 | 95.00 | 0.00 | 49.14 | 58.58 | 4 128 | 4,164 | 14.07.09 | 0.18 | 08.07.11 | 13.50 | 2 000 | 0.66 | --/--/-- |
| Энергомаш-1 | 77.72 | 0.67 | 78.35 | -237.57 | 6 983 | 6,933 | 01.12.09 | 0.52 | 22.11.11 | 13.00 | 700 | 0.28 | --/--/-- |
| Металлургические и добывающие | | | | | | | | | | | | | |
| Амурмет-2 | 26.19 | -3.28 | 473.64 | 7 965.22 | 46 468 | 46,414 | | 0.77 | 26.02.10 | 9.15 | 2 000 | 0.04 | --/--/-- |
| Амурмет-3 | 25.00 | -0.34 | 104.31 | 161.83 | 9 388 | 9,357 | | 1.94 | 15.04.11 | 0.10 | 3 000 | 0.06 | --/--/-- |
| Белон-1 | 93.91 | 0.40 | 133.55 | -585.33 | 12 589 | 12,605 | | 0.08 | 03.06.09 | 9.10 | 1 500 | 31.23 | --/--/-- |
| Белон-2 | 63.12 | 0.00 | 362.45 | 555.83 | 35 433 | 35,420 | 31.08.09 | 0.31 | 23.02.12 | 9.25 | 2 000 | 0.62 | --/--/-- |
| ДиПОС-1 | 90.00 | 0.00 | 138.99 | 349.41 | 13 122 | 13,149 | 26.06.09 | 0.13 | 19.06.12 | 13.10 | 2 000 | -- | --/--/-- |
| ЗолСелигд-2 | 78.91 | 0.00 | 67.73 | 26.12 | 5 906 | 5,855 | 30.12.09 | 0.59 | 21.12.11 | 15.00 | 500 | -- | --/--/-- |
| Кокс-1 | 97.32 | -0.30 | 24.64 | 207.57 | 1 675 | 1,702 | | 0.20 | 16.07.09 | 8.95 | 3 000 | -- | --/--/-- |
| Кокс-2 | 91.95 | 0.95 | 20.07 | -142.46 | 1 101 | 1,045 | 22.03.10 | 0.85 | 15.03.12 | 8.70 | 5 000 | 0.28 | --/--/-- |
| Метсервис-1 | 99.00 | 0.07 | 31.27 | -50.71 | 2 365 | 2,377 | 05.06.09 | 0.06 | 23.05.12 | 12.00 | 1 500 | 3.68 | --/--/-- |
| Мечел ТД-1 | 98.90 | 3.56 | 17.07 | -4 633.76 | 936 | 957 | | 0.10 | 12.06.09 | 5.50 | 3 000 | 0.00 | --/--/-- |
| Мечел-2 | 89.87 | 1.05 | 19.75 | -126.86 | 1 043 | 980 | 21.06.10 | 1.05 | 12.06.13 | 8.40 | 5 000 | 18.19 | --/--/-- |
| НижЛенское-2 | 94.77 | 0.77 | 72.84 | -953.31 | 6 510 | 6,534 | | 0.12 | 18.06.09 | 13.00 | 550 | 2.00 | --/--/-- |
| НижЛенское-3 | 86.28 | 0.00 | 41.05 | 10.87 | 3 222 | 3,172 | 25.01.10 | 0.67 | 16.07.13 | 14.00 | 1 000 | -- | --/--/-- |
| НМЗ-1 | 90.00 | 0.00 | 63.27 | 55.81 | 5 522 | 5,518 | 25.08.09 | 0.28 | 14.02.10 | 13.00 | 1 200 | -- | --/--/-- |
| РМК-1 | 69.50 | -0.40 | 62.86 | 121.97 | 5 374 | 5,316 | | 0.90 | 06.04.10 | 8.75 | 3 000 | -- | --/--/-- |
| Росскат-1 | 97.00 | 0.00 | 37.74 | 21.72 | 2 982 | 3,002 | 28.07.09 | 0.21 | 21.07.10 | 20.00 | 1 200 | -- | --/--/-- |
| ТМК-3 | 95.26 | -0.94 | 16.86 | 148.60 | 790 | 738 | 16.02.10 | 0.76 | 15.02.11 | 9.60 | 5 000 | 84.37 | BB-/Ba3/-- |
| УЗПС-1 | 95.00 | 0.25 | 78.93 | -210.69 | 7 123 | 7,143 | 17.06.09 | 0.10 | 10.06.10 | 10.00 | 1 500 | -- | --/--/-- |
| Уралэлектромедь-1 | 87.50 | 0.75 | 27.66 | -128.32 | 1 865 | 1,811 | 09.03.10 | 0.80 | 28.02.12 | 8.25 | 3 000 | 5.27 | --/--/-- |
| ЧТПЗ-1 | 91.14 | -0.88 | 19.49 | 107.49 | 1 018 | 954 | | 1.04 | 16.06.10 | 9.50 | 3 000 | 6.34 | --/Withdrawn/-- |
| ЧТПЗ-3 | 92.00 | 0.00 | 16.97 | 1.05 | 722 | 665 | 28.10.10 | 1.40 | 21.04.15 | 10.00 | 8 000 | 0.34 | --/Withdrawn/-- |
| Недвижимость | | | | | | | | | | | | | |
| Адамант-2 | 90.00 | 0.00 | 1 090.90 | 15 100.93 | 108 331 | 108,340 | 21.05.09 | 0.04 | 20.05.10 | 16.00 | 2 000 | -- | --/--/-- |
| Артур-2 | 100.00 | 0.00 | 18.08 | -0.08 | 905 | 846 | 31.03.10 | 0.83 | 22.03.12 | 17.00 | 500 | -- | --/--/-- |
| Галс-2 | 100.00 | -- | 12.36 | -- | 228 | 195 | 21.04.10 | 0.96 | 15.04.14 | 12.00 | 2 000 | -- | --/--/-- |
| ГлМосСтр-2 | 93.50 | -1.50 | 45.34 | 607.60 | 3 711 | 3,686 | 21.09.09 | 0.37 | 17.03.11 | 21.00 | 4 000 | -- | --/--/-- |
| Градострой-1 | 99.99 | 0.00 | 11.27 | -0.03 | 227 | 172 | 11.03.10 | 0.80 | 03.03.11 | 11.00 | 450 | -- | --/--/-- |
| Дев-Юг-1 | 99.90 | 0.00 | 18.90 | 0.27 | 975 | 906 | | 0.92 | 18.05.10 | 18.00 | 1 000 | -- | --/--/-- |
| ДКС ФЖС-1 | 99.93 | 0.00 | 12.47 | 0.18 | 393 | 344 | | 0.53 | 24.11.09 | 12.00 | 500 | -- | --/--/-- |
| Желдорип-1 | 99.50 | 0.20 | 19.75 | -265.46 | 1 210 | 1,225 | 11.06.09 | 0.08 | 30.11.10 | 12.50 | 1 500 | 15.74 | --/--/-- |
| Желдорип-2 | 100.00 | 0.56 | -- | -- | -- | -- | | -- | 19.04.12 | 18.00 | 2 500 | 2 331.34 | --/--/-- |
| Желдорип-3 | 99.65 | 0.00 | 13.55 | 0.01 | 206 | 228 | | 2.80 | 19.09.12 | 13.00 | 2 000 | -- | --/--/-- |
| ЖилСоц-1 | 100.00 | 0.00 | 7.11 | -0.03 | -130 | -168 | | 0.47 | 22.10.09 | 7.00 | 600 | -- | --/--/-- |
| ЖилСоц-2 | 94.50 | 0.00 | 24.04 | 1.75 | 1 490 | 1,432 | | 0.91 | 15.04.10 | 16.00 | 1 500 | -- | --/--/-- |
| ЖилСоц-3 | 99.50 | -0.05 | 23.38 | 129.16 | 1 576 | 1,588 | 28.05.09 | 0.06 | 26.07.11 | 13.90 | 1 500 | -- | --/--/-- |
| ЖК-1 | 70.00 | 0.00 | 116.85 | 50.12 | 10 818 | 10,767 | | 0.59 | 24.12.09 | 20.00 | 1 000 | -- | --/--/-- |
| Красный Богатырь-1 | 85.60 | 0.00 | 36.31 | 9.27 | 2 738 | 2,686 | | 0.74 | 11.02.10 | 11.00 | 2 000 | -- | --/--/-- |
| Ладья-1 | 100.00 | 0.00 | 9.69 | -0.02 | 146 | 121 | 23.09.09 | 0.37 | 13.09.12 | 10.00 | 500 | -- | --/--/-- |

| Долговой инструмент | Цена % от номинала | Изм. за день п.п. | Доходность % | Изм. за день б.п. | Номинальный спред б.п. | Z спред б.п. | Дата oferty | Дюрация лет | Дата погашения | Ставка купона % | Объем выпуска млн.руб. | Объем торгов млн.руб. | Кредитный рейтинг (S&P/Moody's/Fitch) |
|---|-----------------------|----------------------|-----------------|----------------------|---------------------------|-----------------|-------------|----------------|----------------|--------------------|---------------------------|--------------------------|--|
| | | | | | | | | | | | | | |
| Пеноплэк-2 | 79.99 | 0.49 | 56.52 | -117.42 | 4 768 | 4,718 | 28.01.10 | 0.68 | 19.07.12 | 13.90 | 2 500 | 0.70 | - / - / - |
| РИГрупп-2 | 99.97 | 0.00 | 15.37 | -0.09 | 745 | 763 | 27.07.09 | 0.22 | 23.07.11 | 15.00 | 1 500 | -- | - / - / - |
| Рубин-1 | 99.02 | 0.00 | 14.84 | 1.50 | 647 | 612 | | 0.44 | 13.10.09 | 12.00 | 1 200 | -- | - / - / - |
| Сибакademстрой-1 | 98.50 | 0.00 | 139.13 | 2 094.64 | 13 159 | 13,163 | | 0.02 | 12.05.09 | 14.50 | 500 | -- | - / - / - |
| Стальфонд-1 | 100.30 | 0.00 | 12.76 | -4.75 | 499 | 526 | 30.06.09 | 0.14 | 18.12.13 | 15.00 | 700 | -- | - / - / - |
| СтройАльянс-1 | 99.70 | 0.00 | 11.73 | 0.66 | 362 | 349 | 26.08.09 | 0.31 | 23.02.11 | 10.50 | 600 | -- | - / - / - |
| Строймонтаж-1 | 86.00 | 0.00 | 284.44 | 1 020.19 | 27 671 | 27,694 | 23.06.09 | 0.12 | 15.06.11 | 15.00 | 1 200 | -- | - / - / - |
| СтрТрГаз-2 | 64.01 | -6.95 | 27.29 | 464.12 | 1 597 | 1,607 | | 2.66 | 13.07.12 | 8.49 | 5 000 | 12.85 | - / - / - |
| СтрТрГаз-3 | 98.65 | 0.65 | 18.35 | -85.28 | 921 | 863 | 19.04.10 | 0.91 | 11.04.13 | 16.00 | 5 000 | -- | - / - / - |
| СУ-155-3 | 94.85 | 2.55 | 24.73 | -440.84 | 1 579 | 1,526 | 24.02.10 | 0.75 | 15.02.12 | 16.00 | 3 000 | 0.09 | - / - / BB+ |
| Сэтл Групп-1 | 82.22 | -2.04 | 22 408.27 | 1 347 610.65 | 2 240 069 | 2,240,077 | 19.05.09 | 0.04 | 15.05.12 | 11.70 | 1 000 | 0.77 | - / - / - |
| ТехНиколь-1 | 98.35 | 0.00 | 14.05 | -0.66 | 560 | 511 | | 0.48 | 11.11.09 | 15.10 | 1 500 | -- | - / - / - |
| ТехНиколь-2 | 77.75 | 0.12 | 122.60 | 21.03 | 11 441 | 11,420 | 17.09.09 | 0.35 | 07.03.12 | 9.70 | 3 000 | 7.81 | - / - / - |
| Финансы- А.П.И-1 | 94.00 | 0.00 | 15.39 | 0.54 | 530 | 481 | | 1.67 | 03.03.11 | 11.00 | 435 | -- | - / - / - |
| Х-МСтройР-1 | 100.00 | 0.00 | 18.76 | -0.18 | 963 | 905 | 28.04.10 | 0.90 | 13.10.10 | 18.00 | 3 000 | -- | - / - / - |
| Х-МСтройР-2 | 90.00 | 0.00 | 33.38 | 7.82 | 2 459 | 2,408 | 26.01.10 | 0.66 | 12.07.11 | 14.00 | 2 000 | 0.00 | - / - / - |
| ЦУН-2 | 99.00 | 0.00 | 13.63 | 0.62 | 479 | 429 | | 0.68 | 20.01.10 | 11.75 | 1 500 | -- | B / - / - |
| Энергоинв-1 | 93.00 | 0.00 | 18.39 | 1.57 | 898 | 835 | | 1.13 | 21.07.10 | 11.00 | 400 | -- | - / - / - |
| Нефтегазовые | | | | | | | | | | | | | |
| Альянс-1 | 70.00 | 0.00 | 184.34 | 193.51 | 17 612 | 17,587 | 18.09.09 | 0.37 | 14.09.11 | 8.92 | 3 000 | 0.64 | - / - / - |
| Газпром-4 | 98.49 | 0.06 | 10.54 | -7.97 | 160 | 108 | | 0.75 | 10.02.10 | 8.22 | 5 000 | 21.48 | BBB/A3/BBB |
| Газпром-6 | 99.55 | 0.37 | 8.89 | -153.98 | 88 | 92 | | 0.26 | 06.08.09 | 6.95 | 5 000 | 1.24 | BBB/Baa1/BBB |
| Газпром-7 | 98.45 | -0.13 | 10.40 | 31.57 | 194 | 155 | | 0.48 | 29.10.09 | 6.79 | 5 000 | -- | BBB/Baa1/BBB |
| Газпром-8 | 88.02 | 0.00 | 13.20 | 0.60 | 232 | 220 | | 2.30 | 27.10.11 | 7.00 | 5 000 | -- | BBB/Baa1/BBB |
| Газпром-9 | 78.49 | 0.00 | 13.93 | 0.34 | 240 | 244 | | 3.95 | 12.02.14 | 7.23 | 5 000 | -- | BBB/Baa1/BBB |
| Газэкс-1 | 74.09 | 0.00 | 1 089.77 | 5 975.64 | 108 204 | 108,227 | 22.06.09 | 0.12 | 13.12.10 | 12.50 | 1 000 | 0.01 | - / - / - |
| Газэнергосеть-1 | 73.92 | 0.77 | 20.46 | -44.52 | 913 | 925 | | 2.67 | 20.06.12 | 8.00 | 1 500 | 6.76 | - / - / - |
| Газэнергосеть-2 | 95.86 | 4.84 | 21.24 | -1 365.26 | 1 280 | 1,241 | 29.10.09 | 0.48 | 23.04.13 | 10.75 | 1 500 | 6.95 | - / - / - |
| Интегра-2 | 91.75 | 0.20 | 28.87 | -40.98 | 2 029 | 1,980 | 03.12.09 | 0.55 | 29.11.11 | 10.70 | 3 000 | -- | - / - / - |
| Итера-Фин-1 | 99.45 | 0.05 | 21.03 | -45.67 | 1 342 | 1,353 | 01.06.09 | 0.06 | 20.11.12 | 10.40 | 5 000 | 19.89 | - / - / - |
| Комплекс-1 | 18.00 | 0.00 | 1 008.17 | 779.09 | 99 937 | 99,883 | | 0.66 | 04.02.10 | 15.50 | 1 000 | -- | - / - / - |
| ЛУКОЙЛ-2 | 98.98 | 0.15 | 9.44 | -29.71 | 92 | 46 | | 0.52 | 17.11.09 | 7.25 | 6 000 | 6.02 | BBB-/Baa2/BBB- |
| ЛУКОЙЛ-3 | 87.04 | 0.00 | 13.58 | 0.61 | 268 | 254 | | 2.33 | 08.12.11 | 7.10 | 8 000 | 0.01 | BBB-/Baa2/BBB- |
| ЛУКОЙЛ-4 | 79.90 | 0.66 | 13.85 | -24.00 | 231 | 235 | | 3.75 | 05.12.13 | 7.40 | 6 000 | 0.03 | BBB-/Baa2/BBB- |
| Марийский НПЗ-2 | 89.72 | 3.66 | 166.03 | -9 357.26 | 15 829 | 15,853 | 02.07.09 | 0.12 | 16.12.10 | 13.00 | 1 500 | 4.46 | - / - / - |
| Мособлгаз-1 | 80.00 | 0.00 | 26.73 | 1.94 | 1 658 | 1,601 | | 1.72 | 17.05.11 | 12.00 | 2 500 | 0.05 | - / - / - |
| МособлгазФ-2 | 59.00 | 0.25 | 43.49 | -28.14 | 3 331 | 3,272 | | 1.75 | 24.06.12 | 9.25 | 3 000 | 0.26 | - / - / - |
| НСХ-1 | 98.00 | 0.00 | 32.66 | 45.60 | 2 493 | 2,516 | 23.06.09 | 0.12 | 15.12.11 | 13.00 | 1 000 | -- | - / - / - |
| Сахатранснефтегаз-1 | 90.00 | 0.00 | 35.41 | 11.41 | 2 684 | 2,634 | | 0.55 | 02.12.09 | 12.50 | 1 500 | -- | - / - / - |
| Топпром-1 | 100.00 | 0.00 | 21.52 | -0.01 | 1 242 | 1,182 | | 0.88 | 16.04.10 | 20.00 | 500 | -- | - / - / - |
| Фазтон-1 | 57.08 | -6.09 | 1 002.48 | 38 302.13 | 99 452 | 99,462 | | 0.24 | 30.07.09 | 13.50 | 1 000 | 0.13 | - / - / - |
| Потребительские товары и Розничная торговля | | | | | | | | | | | | | |
| 7-ой Континент-2 | 79.01 | 0.03 | 614.84 | 2 710.81 | 60 710 | 60,734 | 23.06.09 | 0.12 | 14.06.12 | 7.80 | 7 000 | 33.96 | - / - / - |
| Автомир-2 | 99.74 | 0.00 | 2.02 | 4.00 | -575 | -548 | 02.06.09 | 0.14 | 23.06.10 | 0.10 | 2 000 | -- | - / - / - |
| Алькор-1 | 94.75 | 1.75 | 20.18 | -376.17 | 1 155 | 1,107 | | 0.57 | 08.12.09 | 9.55 | 1 500 | 0.17 | - / - / - |
| Аптека 36.6 | 50.43 | -0.38 | 7 638.50 | 86 228.00 | 763 069 | 763,100 | | 0.15 | 30.06.09 | 9.89 | 3 000 | 2.51 | - / - / - |
| Вестер-1 | 100.00 | 0.00 | 15.55 | -0.42 | 751 | 748 | 21.08.09 | 0.27 | 11.08.11 | 15.25 | 1 500 | -- | - / - / - |
| Виват-1 | 90.00 | 0.00 | 25.87 | 3.58 | 1 671 | 1,613 | | 0.93 | 20.04.10 | 12.10 | 1 000 | -- | - / - / - |
| Виктория-2 | 87.40 | -1.10 | 32.13 | 216.52 | 2 318 | 2,266 | | 0.76 | 16.02.10 | 10.89 | 1 500 | 0.10 | - / - / - |
| Восток-Сервис-1 | 82.50 | -1.50 | 90.61 | 1 002.25 | 8 242 | 8,220 | | 0.35 | 10.09.09 | 10.99 | 1 500 | -- | - / - / - |
| ГорСупер-1 | 76.01 | -11.21 | 308.31 | 19 656.70 | 30 039 | 30,060 | | 0.21 | 21.07.09 | 11.50 | 1 000 | 0.00 | - / - / - |
| Дет.мир-Ц-1 | 65.26 | -8.88 | 19.02 | 327.43 | 751 | 759 | | 4.30 | 26.05.15 | 8.50 | 1 150 | -- | - / - / - |
| ДжЭфСиГ-1 | 97.30 | 0.00 | 28.20 | 3.26 | 1 978 | 1,941 | 05.11.09 | 0.47 | 20.10.11 | 20.00 | 2 000 | -- | CCC+ / - / - |
| Дикси-1 | 63.69 | -4.31 | 41.75 | 529.83 | 3 163 | 3,114 | | 1.70 | 17.03.11 | 9.25 | 3 000 | 14.98 | - / - / - |
| Дикси-1 | 50.00 | 0.00 | 2 568.85 | 10 373.49 | 256 094 | 256,116 | | 0.21 | 20.07.09 | 12.50 | 1 800 | -- | - / - / - |
| ИКС 5 | 90.50 | 0.50 | 17.57 | -54.15 | 818 | 755 | 08.07.10 | 1.11 | 01.07.14 | 7.60 | 9 000 | -- | BB-/B1 / - |
| Искрасофт-2 | 19.57 | 0.00 | 734.05 | 455.60 | 72 511 | 72,456 | | 0.75 | 02.03.10 | 13.30 | 300 | -- | - / - / - |
| Карусель-1 | 98.90 | 0.00 | 15.62 | 2.15 | 739 | 714 | 17.09.09 | 0.37 | 12.09.13 | 12.00 | 3 000 | -- | - / - / - |
| КОНТИ-РУС-1 | 96.00 | -1.00 | 99.26 | 2 670.66 | 9 161 | 9,176 | 18.06.09 | 0.08 | 02.06.10 | 18.00 | 750 | 0.33 | - / - / - |
| Копейка-2 | 99.00 | 0.00 | 18.06 | 0.03 | 731 | 704 | | 2.21 | 15.02.12 | 16.50 | 4 000 | -- | CCC+ / - / - |
| Копейка-3 | 99.25 | 0.25 | 28.92 | -92.02 | 2 086 | 2,077 | 19.08.09 | 0.28 | 15.02.12 | 9.80 | 4 000 | -- | CCC+ / - / - |
| Кора-1 | 99.99 | 0.00 | 11.48 | -0.03 | 360 | 390 | | 0.19 | 14.07.09 | 11.00 | 1 000 | -- | - / - / - |
| Лаверна-1 | 100.10 | 0.00 | 3.93 | -0.04 | -522 | -579 | | 0.92 | 08.04.10 | 4.00 | 1 000 | -- | - / - / - |
| М.Видео-1 | 99.62 | 0.00 | 13.65 | 0.61 | 515 | 467 | | 0.51 | 18.11.09 | 12.50 | 2 000 | -- | - / - / - |
| Магнит-2 | 79.00 | 0.40 | 18.60 | -22.35 | 740 | 747 | | 2.56 | 23.03.12 | 8.20 | 5 000 | 0.01 | - / - / - |
| Махеев-1 | 94.00 | 0.46 | 133.54 | -749.91 | 12 588 | 12,604 | 11.06.09 | 0.08 | 03.06.10 | 15.10 | 600 | -- | - / - / - |
| МКапитал-1 | 99.90 | 0.00 | 9.07 | 0.42 | 99 | 91 | | 0.29 | 20.08.09 | 8.60 | 1 500 | -- | - / - / - |
| Монетка-1 | 99.00 | 0.00 | 65.28 | 617.33 | 5 773 | 5,778 | | 0.02 | 14.05.09 | 12.50 | 1 000 | -- | - / - / - |
| Мосмарт-1 | 80.16 | 0.00 | 92.10 | 51.60 | 8 372 | 8,336 | 21.10.09 | 0.45 | 12.04.12 | 17.00 | 2 000 | -- | - / - / - |
| НТС-1 | 80.00 | 0.00 | 83.74 | 44.00 | 7 530 | 7,491 | 30.10.09 | 0.48 | 26.04.11 | 15.00 | 1 000 | -- | - / - / - |
| ПаркетХолл-1 | 99.00 | 0.00 | 15.06 | 0.33 | 599 | 540 | | 0.86 | 01.04.10 | 13.10 | 300 | -- | - / - / - |
| Патэрсон-1 | 60.00 | 0.00 | 163.04 | 92.52 | 15 438 | 15,389 | | 0.59 | 17.12.09 | 12.50 | 2 000 | -- | - / - / - |
| Протек-1 | 85.00 | 0.00 | 50.87 | 26.98 | 4 243 | 4,198 | 06.11.09 | 0.48 | 02.11.11 | 8.90 | 5 000 | -- | - / - / - |
| Рубеж-Плюс-1 | 95.00 | 0.00 | 27.16 | 1.84 | 1 798 | 1,729 | | 0.94 | 01.06.10 | 20.00 | 1 000 | -- | - / - / - |
| Самохвал-1 | 20.02 | 0.00 | 3 450.41 | 5 955.57 | 344 200 | 344,163 | | 0.46 | 21.10.09 | 14.50 | 1 500 | -- | - / - / - |
| СпортМ-1 | 99.90 | 0.00 | 19.40 | 11.80 | 1 180 | 1,190 | 26.05.09 | 0.05 | 21.05.10 | 17.00 | 3 000 | -- | - / - / - |
| Техносила-1 | 85.00 | -5.00 | 1 184.94 | 77 251.17 | 117 732 | 117,744 | 02.06.09 | 0.06 | 26.05.11 | 12.50 | 2 000 | 0.02 | - / - / - |
| ТОП-Книга-2 | 85.00 | 0.00 | 425.69 | 1 959.44 | 41 799 | 41,819 | 11.06.09 | 0.10 | 09.12.10 | 20.00 | 1 500 | -- | - / - / - |
| УфаойлОп-1 | 95.00 | 0.00 | 19.90 | 1.58 | 1 075 | 1,017 | | 0.91 | 15.04.10 | 13.00 | 1 500 | -- | - / - / - |
| Холидей-1 | 94.68 | 0.00 | 20.60 | 2.03 | 1 150 | 1,093 | | 0.88 | 01.04.10 | 13.00 | 1 500 | -- | - / - / - |
| ЭФКО-2 | 79.00 | 0.00 | 65.24 | 19.46 | 5 642 | 5,591 | | 0.67 | 22.01.10 | 18.00 | 1 500 | -- | - / - / - |
| Производство продуктов питания и напитков | | | | | | | | | | | | | |
| Аладушкин-2 | 85.00 | -2.00 | 50.65 | 632.63 | 4 211 | 4,162 | 02.12.09 | 0.53 | 23.11.11 | 12.30 | 1 000 | 4.68 | - / - / - |
| Алтан-1 | 85.10 | 0.00 | 210.00 | 526.91 | 20 220 | 20,250 | | 0.15 | 30.06.09 | 14.00 | 150 | -- | - / - / - |
| Баренцев-1 | 99.95 | 0.00 | 17.21 | 0.02 | 938 | 971 | 09.07.09 | 0.17 | 04.07.11 | 16.00 | 800 | -- | - / - / - |
| Бородино-1 | 98.20 | 0.00 | 14.05 | 1.47 | 539 | 489 | | 0.59 | 16.12.09 | 10.50 | 2 500 | -- | - / - / - |
| Бразерск-1 | 90.00 | 0.00 | 37.12 | 9.34 | 2 841 | 2,792 | | 0.61 | 25.12.09 | 15.00 | 500 | -- | - / - / - |
| ВБД-2 | 90.00 | 0.00 | 16.93 | 1.36 | 709 | 650 | | 1.48 | 15.12.10 | 9.00 | 3 000 | -- | BB-/Ba3 / - |
| ВБД-3 | 100.00 | 0.00 | 15.51 | -0.05 | 598 | 535 | 03.09.10 | 1.22 | 27.02.13 | | | | |

| Долговой инструмент | Цена % от номинала | Изм. за день п.п. | Доходность % | Изм. за день б.п. | Номинальный спред б.п. | Z спред б.п. | Дата oferty | Дюрация лет | Дата погашения | Ставка купона % | Объем выпуска млн.руб. | Объем торгов млн.руб. | Кредитный рейтинг (S&P/Moody's/Fitch) | | | |
|------------------------------|-----------------------|----------------------|-----------------|----------------------|---------------------------|-----------------|-------------|----------------|----------------|--------------------|---------------------------|--------------------------|--|----------|------------------|----------|
| | | | | | | | | | | | | | | | | |
| НатурПродукт-2 | 50.00 | 0.64 | 30 | 177.87 | 86 | 887.91 | 3 017 015 | 3,017,037 | 0.12 | 16.06.09 | 14.50 | 1 000 | -- | --/--/-- | | |
| ОбКондитеры-1 | 80.50 | 0.00 | | 33.47 | | 7.39 | | 2 425 | 2,361 | 21.05.10 | 0.97 | 16.05.12 | 7.70 | 3 000 | -- | --/--/B |
| ОбКондитеры-2 | 89.99 | -10.01 | | 22.67 | | 711.52 | | 1 248 | 1,201 | 22.04.11 | 1.75 | 17.04.13 | 15.00 | 3 000 | 17.46 | --/--/B |
| ОХЗ-1 | 89.51 | 0.00 | | 42.14 | | 14.67 | | 3 364 | 3,317 | | 0.51 | 18.11.09 | 14.50 | 900 | -- | --/--/B |
| Пивдом-1 | 99.98 | 0.00 | | 16.65 | | -0.40 | | 823 | 785 | 06.11.09 | 0.47 | 22.04.10 | 16.00 | 1 000 | -- | --/--/-- |
| Ресторант-3 | 89.98 | 0.00 | | 413.04 | | 3 004.31 | | 40 541 | 40,554 | 04.06.09 | 0.07 | 26.11.10 | 12.00 | 1 000 | -- | --/--/-- |
| Рост-Лайн-1 | 39.99 | -24.42 | 13 | 617.67 | 1 257 | 414.77 | 1 360 982 | 1,361,017 | 17.07.09 | 0.18 | 08.07.10 | 14.50 | 1 000 | 0.00 | -- | --/--/-- |
| РусМоре-1 | 92.50 | 0.00 | | 113.82 | | 296.36 | 10 608 | 10,632 | 22.06.09 | 0.12 | 14.06.12 | 12.70 | 2 000 | -- | --/--/-- | |
| САН-2 | 98.06 | 0.26 | | 15.95 | | -101.95 | | 791 | 788 | | 0.27 | 13.08.09 | 8.00 | 4 000 | 77.43 | --/--/-- |
| Сибирский Берег-1 | 93.00 | 0.00 | | 95.89 | | 212.08 | 8 813 | 8,839 | 26.06.09 | 0.13 | 18.06.12 | 13.25 | 1 500 | -- | --/--/-- | |
| Синергия-2 | 94.25 | 0.00 | | 25.99 | | 9.25 | 1 760 | 1,722 | 22.10.09 | 0.45 | 22.07.10 | 10.70 | 2 000 | -- | --/--/-- | |
| СпартакТД-2 | 100.00 | 0.00 | | 16.48 | | -0.43 | | 823 | 795 | 29.09.09 | 0.38 | 22.03.11 | 16.00 | 1 000 | -- | --/--/-- |
| Хортекс-1 | 81.90 | 0.00 | | 23.21 | | 0.78 | 1 232 | 1,216 | 28.02.12 | 2.31 | 14.08.13 | 13.00 | 1 000 | -- | --/--/-- | |
| Черкизово-1 | 93.55 | 0.56 | | 151.40 | | -1 130.71 | 14 375 | 14,390 | 05.06.09 | 0.08 | 31.05.11 | 8.85 | 2 000 | -- | --/--/-- | |
| Эрконпрод-1 | 95.70 | 0.00 | | 32.76 | | 11.18 | 2 457 | 2,436 | | 0.35 | 10.09.09 | 17.00 | 1 200 | -- | --/--/-- | |
| Юнимилк-1 | 91.03 | 1.04 | | 43.70 | | -444.75 | 3 552 | 3,532 | 10.09.09 | 0.34 | 06.09.11 | 9.75 | 2 000 | 1.95 | --/--/-- | |
| Региональные и муниципальные | | | | | | | | | | | | | | | | |
| Башкортостан-5 | 98.50 | 0.00 | | 11.49 | | 1.91 | 304 | 260 | | 0.48 | 04.11.09 | 8.02 | 1 000 | -- | BB+/Ba1/-- | |
| Башкортостан-6 | 100.03 | 0.00 | | 8.15 | | 0.01 | -167 | -226 | | 1.46 | 30.11.10 | 8.02 | 1 500 | -- | BB+/Ba1/-- | |
| Белгор.обл.-2006 | 85.81 | -8.15 | | 15.73 | | 458.71 | 494 | 476 | | 2.23 | 19.10.11 | 7.88 | 1 020 | 0.59 | --/Ba1/-- | |
| Белгор.обл.-3 | 91.50 | 0.00 | | 15.56 | | 1.23 | 580 | 520 | | 1.41 | 10.11.10 | 8.38 | 2 000 | -- | --/Ba1/-- | |
| Белгор.обл.-5 | 72.20 | 0.00 | | 18.88 | | 0.63 | 731 | 738 | | 3.23 | 14.05.13 | 8.23 | 1 500 | -- | --/Ba1/-- | |
| Волгогр.обл. | 99.50 | 0.10 | | 15.41 | | -94.68 | 771 | 791 | | 0.10 | 11.06.09 | 10.01 | 210 | -- | BB-/---/-- | |
| Волгогр.обл.-1 | 97.75 | -0.24 | | 16.64 | | 86.30 | 847 | 736 | | 0.34 | 17.06.10 | 10.00 | 280 | -- | BB-/---/-- | |
| Волгогр.обл.-3 | 100.00 | 11.00 | | 8.26 | | -1 310.90 | -97 | -160 | | 0.98 | 19.05.10 | 8.10 | 550 | -- | BB-/---/-- | |
| Волгогр.обл.-4 | 88.00 | -1.00 | | 16.14 | | 77.34 | 609 | 521 | | 1.64 | 15.05.12 | 8.15 | 1 000 | 0.35 | BB-/---/-- | |
| Волгогр.обл.-7 | 100.00 | 0.00 | | 9.76 | | -0.03 | -66 | -111 | | 1.94 | 12.06.12 | 9.78 | 1 000 | -- | BB-/---/-- | |
| Волгоград-2 | 94.98 | -0.22 | | 18.92 | | 47.24 | 1 022 | 974 | | 0.61 | 21.12.09 | 9.15 | 600 | -- | --/Ba3/-- | |
| Воронеж.обл.-2 | 99.66 | 0.06 | | 15.18 | | -42.82 | 744 | 768 | | 0.12 | 18.06.09 | 12.00 | 500 | -- | --/--/-- | |
| Воронеж.обл.-3 | 89.00 | 0.00 | | 17.20 | | 0.81 | 684 | 641 | | 1.90 | 27.06.11 | 10.25 | 500 | -- | --/--/-- | |
| Воронеж.обл.-4 | 83.00 | 0.00 | | 17.95 | | 0.63 | 667 | 675 | | 2.62 | 25.06.12 | 10.00 | 1 000 | -- | --/--/-- | |
| Ивановская обл.-34-1 | 92.50 | 0.00 | | 19.29 | | 3.35 | 1 027 | 944 | | 0.82 | 09.11.10 | 9.00 | 1 000 | -- | --/--/-- | |
| Иркут.обл.31-1 | 97.05 | -0.20 | | 17.70 | | 73.18 | 949 | 882 | | 0.36 | 17.12.09 | 8.00 | 390 | -- | B/--/-- | |
| Иркут.обл.31-3 | 93.75 | -6.26 | | 15.44 | | 842.26 | 639 | 560 | | 0.84 | 24.11.10 | 7.25 | 1 290 | 13.36 | B/--/-- | |
| Иркут.обл.31-4 | 95.80 | 0.05 | | 16.67 | | -6.73 | 817 | 688 | | 0.50 | 26.05.10 | 7.50 | 600 | -- | B/--/-- | |
| Иркут.обл.31-5 | 99.57 | 0.00 | | 8.54 | | 0.00 | -97 | -191 | | 1.21 | 26.10.11 | 8.20 | 1 650 | -- | B/--/-- | |
| Иркут.обл.31-6 | 100.01 | 0.00 | | 9.45 | | -0.01 | -75 | -137 | | 1.76 | 22.11.12 | 9.20 | 2 888 | -- | B/--/-- | |
| Казань-6 | 99.40 | 0.28 | | 10.30 | | -94.06 | 218 | 203 | | 0.31 | 29.08.09 | 8.00 | 2 300 | -- | --/--/-- | |
| Калмыкия-1 | 97.90 | 0.00 | | 13.95 | | 0.45 | 445 | 380 | | 1.20 | 24.08.10 | 11.50 | 300 | -- | --/--/-- | |
| Калуж.обл.-3 | 80.20 | -0.20 | | 18.18 | | 11.19 | 678 | 691 | | 2.73 | 29.11.12 | 9.15 | 1 000 | 0.28 | Withdrawn/--/BB- | |
| Калуж.обл.-4 | 80.00 | 0.00 | | 27.30 | | 2.78 | 1 750 | 1,652 | | 1.44 | 26.06.13 | 10.31 | 1 500 | -- | Withdrawn/--/BB- | |
| Карелия-1 | 99.00 | 0.00 | | 9.45 | | 0.54 | 68 | -22 | | 0.64 | 02.06.10 | 7.90 | 500 | -- | --/--/BB- | |
| Карелия-11 | 98.00 | 0.00 | | 10.88 | | 0.05 | -31 | -29 | | 2.55 | 10.05.12 | 10.00 | 800 | -- | --/--/BB- | |
| Карелия-2 | 95.99 | -3.48 | | 11.19 | | 284.49 | 149 | 77 | | 1.36 | 14.04.11 | 7.87 | 1 000 | 5.09 | --/--/BB- | |
| Киров.обл.-2 | 97.52 | -0.28 | | 15.96 | | 88.35 | 771 | 743 | | 0.38 | 24.09.09 | 8.45 | 210 | -- | --/--/B | |
| Коми-6 | 96.00 | 0.00 | | 14.45 | | 0.32 | 475 | 417 | | 1.36 | 14.10.10 | 11.50 | 700 | -- | --/Ba2/BB | |
| Коми-7 | 78.52 | -1.41 | | 16.49 | | 61.43 | 492 | 507 | | 3.23 | 22.11.13 | 9.00 | 1 000 | 60.69 | --/Ba2/BB | |
| Коми-8 | 77.00 | 0.00 | | 12.98 | | 0.13 | 150 | 154 | | 4.65 | 03.12.15 | 8.00 | 1 000 | -- | --/Ba2/BB | |
| Костром.обл.-5 | 79.65 | 0.00 | | 20.26 | | 1.08 | 937 | 918 | | 2.31 | 20.12.12 | 9.00 | 3 000 | -- | --/--/-- | |
| Краснодар кр.-2 | 99.00 | 0.00 | | 16.83 | | 20.39 | 908 | 933 | 19.06.09 | 0.12 | 14.12.12 | 7.90 | 1 500 | -- | BB/--/BB | |
| Курган.обл.-1 | 95.25 | -0.75 | | 18.67 | | 155.15 | 999 | 951 | | 0.60 | 17.12.09 | 9.25 | 500 | -- | --/--/-- | |
| Лен.обл.-2 | 100.00 | 0.00 | | 14.47 | | 0.08 | 471 | 407 | | 1.41 | 08.12.10 | 14.01 | 800 | -- | BB/--/BB | |
| Лен.обл.-3 | 88.84 | 0.34 | | 15.61 | | -10.66 | 407 | 418 | | 3.91 | 05.12.14 | 12.25 | 1 300 | 13.38 | BB/--/BB | |
| Липецк.обл.-4 | 85.00 | 0.00 | | 23.75 | | 3.63 | 1 434 | 1,335 | | 1.13 | 19.07.11 | 7.95 | 1 500 | -- | --/--/BB | |
| Липецк.обл.-5 | 90.25 | 0.00 | | 17.06 | | 2.20 | 763 | 701 | | 1.14 | 15.07.10 | 7.10 | 500 | -- | --/--/BB | |
| Липецк.обл.-6 | 86.00 | 0.00 | | 16.63 | | 0.77 | 594 | 559 | | 2.15 | 05.06.13 | 8.98 | 1 500 | -- | --/--/BB | |
| Магадан-7 | 93.00 | 2.00 | | 18.44 | | -250.42 | 918 | 855 | | 1.01 | 31.05.10 | 10.00 | 360 | -- | --/--/-- | |
| Магадан-8 | 95.00 | 0.00 | | 21.08 | | 3.31 | 1 223 | 1,166 | | 0.69 | 11.03.10 | 12.00 | 800 | -- | --/--/-- | |
| Марий Эл-5 | 99.50 | -0.24 | | 19.82 | | 602.81 | 1 222 | 1,231 | | 0.05 | 23.05.09 | 8.25 | 500 | 0.00 | --/--/-- | |
| МО-5 | 97.54 | -0.13 | | 13.37 | | 18.01 | 427 | 370 | | 0.88 | 30.03.10 | 10.00 | 6 000 | 43.19 | Withdrawn/B3/-- | |
| МО-6 | 87.90 | -4.08 | | 17.16 | | 287.49 | 688 | 647 | | 1.82 | 19.04.11 | 9.00 | 12 000 | 1.82 | Withdrawn/B3/-- | |
| МО-7 | 72.32 | 0.23 | | 17.04 | | -8.97 | 552 | 557 | | 4.01 | 16.04.14 | 8.00 | 16 000 | 38.63 | Withdrawn/B3/-- | |
| МО-8 | 80.90 | -0.67 | | 19.57 | | 44.72 | 887 | 843 | | 2.17 | 11.06.13 | 9.00 | 19 000 | 21.75 | Withdrawn/B3/-- | |
| МО-9 | 100.00 | 0.00 | | 18.87 | | 0.11 | 876 | 808 | | 1.68 | 15.03.12 | 18.10 | 33 000 | 0.03 | Withdrawn/B3/-- | |
| Мос-38 | 98.30 | -0.30 | | 11.45 | | 21.90 | 157 | 99 | | 1.50 | 26.12.10 | 10.00 | 5 000 | 0.00 | BBB/Baa1/BBB | |
| Мос-39 | 77.01 | 1.33 | | 14.55 | | -46.98 | 303 | 309 | | 1.11 | 21.07.14 | 8.00 | 10 000 | 0.08 | BBB/Baa1/BBB | |
| Мос-41 | 97.99 | 2.84 | | 9.98 | | -271.21 | 51 | -11 | | 4.18 | 30.07.10 | 8.00 | 10 000 | 0.17 | BBB/Baa1/BBB | |
| Мос-44 | 71.98 | -0.15 | | 15.23 | | 5.27 | 375 | 380 | | 4.56 | 24.06.15 | 8.00 | 20 000 | 11.33 | BBB/Baa1/BBB | |
| Мос-45 | 81.41 | -0.22 | | 16.31 | | 11.71 | 492 | 509 | | 2.72 | 27.06.12 | 8.00 | 6 718 | 291.22 | BBB/Baa1/BBB | |
| Мос-46 | 99.30 | -0.02 | | 11.71 | | 14.08 | 377 | 393 | | 0.22 | 25.07.09 | 8.00 | 10 000 | 0.01 | BBB/Baa1/BBB | |
| Мос-49 | 63.13 | 0.21 | | 16.34 | | -6.77 | 490 | 497 | | 5.31 | 14.06.17 | 8.00 | 1 961 | -- | BBB/Baa1/BBB | |
| Мос-50 | 84.18 | -0.57 | | 16.17 | | 33.52 | 528 | 514 | | 2.32 | 18.12.11 | 8.00 | 7 795 | 150.11 | BBB/Baa1/BBB | |
| Мос-54 | 79.71 | 0.17 | | 16.57 | | -8.04 | 497 | 528 | | 2.90 | 05.09.12 | 8.00 | 15 000 | 1 353.89 | --/--/-- | |
| Мос-58 | 91.80 | 0.32 | | 15.48 | | -20.74 | 516 | 472 | | 1.85 | 01.06.11 | 10.00 | 6 450 | 253.77 | BBB/Baa1/BBB | |
| Мос-59 | 97.90 | 0.42 | | 13.23 | | -56.84 | 419 | 363 | | 0.83 | 15.03.10 | 10.00 | 10 000 | 130.78 | BBB/Baa1/BBB | |
| Нижегор.обл.-3 | 95.00 | -0.25 | | 11.98 | | 20.75 | 217 | 142 | | 1.45 | 20.10.11 | 8.20 | 2 000 | -- | --/Caa3/BB- | |
| Нижегор.обл.-4 | 88.00 | 0.00 | | 15.99 | | 1.02 | 579 | 512 | | 1.76 | 17.11.12 | 8.50 | 2 700 | -- | --/Caa3/BB- | |
| Новосиб.обл.-14 | 87.00 | 0.00 | | 20.88 | | 2.51 | 1 133 | 1,062 | | 1.24 | 24.12.10 | 8.14 | 2 000 | -- | --/--/BB | |
| Новосиб.обл.-5 | 98.70 | -0.29 | | 11.67 | | 92.74 | 347 | 294 | | 0.36 | 15.12.09 | 7.50 | 938 | 31.43 | --/--/BB | |
| Новосибирск-3 | 100.18 | 0.08 | | 11.14 | | -42.98 | 326 | 356 | | 0.19 | 14.07.09 | 12.00 | 1 000 | -- | BB-/---/-- | |
| Новосибирск-4 | 95.50 | 0.00 | | 13.34 | | 1.08 | 398 | 336 | | 1.08 | 24.06.10 | 8.50 | 1 500 | -- | BB-/---/-- | |
| Ногинск-2 | 94.00 | -1.00 | | 35.48 | | 485.51 | 2 740 | 2,731 | | 0.30 | 21.08.09 | 10.25 | 500 | 1.78 | --/--/-- | |
| Пенз.обл.-1 | 98.00 | -1.00 | | 14.92 | | 265.93 | 656 | 622 | | 0.44 | 13.10.09 | 9.40 | 400 | -- | --/--/BB | |
| Пенз.обл.-2 | 99.00 | 0.00 | | 11.09 | | 0.30 | 186 | 107 | | 0.98 | 26.11.10 | 9.80 | 1 000 | -- | --/--/BB | |
| Самар.обл.-2 | 94.72 | 0.00 | | 11.55 | | 0.88 | 195 | 134 | | 1.28 | 09.09.10 | 6.82 | 2 000 | -- | BB+/Ba1/-- | |
| | | | | | | | | | | | | | | | | |

| Долговой инструмент | Цена % от номинала | Изм. за день п.п. | Доходность % | Изм. за день б.п. | Номинальный спред б.п. | Z спред б.п. | Дата oferty | Дюрация лет | Дата погашения | Ставка купона % | Объем выпуска млн.руб. | Объем торгов млн.руб. | Кредитный рейтинг (S&P/Moody's/Fitch) |
|---------------------|-----------------------|----------------------|-----------------|----------------------|---------------------------|-----------------|-------------|----------------|----------------|--------------------|---------------------------|--------------------------|--|
| | | | | | | | | | | | | | |
| ТомскАдм-1 | 91.90 | -2.10 | 26.11 | 500.61 | 1 753 | 1,634 | | 0.55 | 20.05.10 | 9.00 | 350 | 0.80 | --/--/-- |
| Тулск.обл.-1 | 99.86 | 0.04 | 9.76 | -27.02 | 196 | 226 | | 0.15 | 28.06.09 | 8.50 | 1 500 | 5.33 | --/--/-- |
| Удмуртия-2 | 95.00 | 0.00 | 10.53 | 0.16 | -95 | -72 | | 2.79 | 15.07.12 | 8.40 | 1 500 | -- | --/Ba1/-- |
| Удмуртия-3 | 100.04 | 0.00 | 11.17 | 0.00 | -39 | -31 | | 3.37 | 13.07.13 | 10.90 | 1 000 | -- | --/Ba1/-- |
| Уфа-2006 | 94.25 | 0.20 | 19.39 | -35.78 | 1 071 | 1,022 | | 0.60 | 18.12.09 | 8.38 | 500 | -- | BB/--/-- |
| Хабар.кр.-6 | 95.00 | 0.00 | 17.46 | 5.14 | 890 | 843 | | 0.54 | 24.11.09 | 7.00 | 400 | -- | --/--/-- |
| Чебоксары-1 | 98.00 | -1.50 | 20.37 | 847.47 | 1 246 | 1,268 | | 0.21 | 20.07.09 | 8.99 | 250 | -- | --/--/-- |
| Чувашия-5 | 90.50 | 0.60 | 13.63 | -38.19 | 327 | 285 | | 1.89 | 05.06.11 | 7.85 | 1 000 | -- | --/Ba2/-- |
| Чувашия-6 | 79.95 | 0.20 | 17.08 | -10.37 | 580 | 592 | | 2.62 | 17.04.12 | 7.74 | 1 000 | 1.60 | --/Ba2/-- |
| Чувашия-7 | 78.00 | 0.60 | 18.86 | -29.97 | 727 | 749 | | 2.95 | 04.06.13 | 9.66 | 1 000 | 31.01 | --/Ba2/-- |
| Якутия-6 | 97.80 | 0.00 | 14.38 | 1.74 | 568 | 476 | | 0.61 | 13.05.10 | 10.00 | 1 600 | -- | BB/--/-- |
| Якутия-7 | 80.07 | -6.76 | 15.85 | 296.85 | 426 | 454 | | 3.08 | 17.04.14 | 7.80 | 2 500 | 24.02 | BB/--/BB |
| Яр.обл.-4 | 99.89 | -0.06 | 12.07 | 116.22 | 445 | 457 | | 0.06 | 26.05.09 | 10.00 | 1 000 | 4.68 | --/--/BB- |
| Яр.обл.-6 | 90.00 | 1.00 | 15.15 | -90.25 | 539 | 471 | | 1.40 | 19.04.11 | 7.00 | 1 500 | 0.02 | --/--/BB- |
| Яр.обл.-7 | 95.18 | -0.87 | 13.96 | 130.42 | 497 | 441 | | 0.80 | 30.03.10 | 7.50 | 3 150 | 26.29 | --/--/BB- |
| Яр.обл.-8 | 100.00 | 0.00 | 9.28 | -0.10 | -65 | -137 | | 1.54 | 30.06.11 | 9.50 | 2 200 | -- | --/--/BB- |
| Ярославль-1 | 94.25 | 0.00 | 20.44 | 5.14 | 1 176 | 1,128 | | 0.60 | 17.12.09 | 9.00 | 200 | 0.66 | --/--/-- |
| Сельское хозяйство | | | | | | | | | | | | | |
| АгрГрупп-1 | 90.00 | 0.00 | 1 266.31 | 19 650.81 | 125 873 | 125,881 | | 0.04 | 20.05.09 | 12.00 | 400 | -- | --/--/-- |
| АфрикаПП-1 | 4.73 | 0.00 | -- | -- | -- | -- | | -- | 29.09.09 | 13.50 | 1 000 | -- | --/--/-- |
| Агроком-1 | 65.00 | 0.00 | 2 176.94 | 12 605.31 | 216 918 | 216,944 | 26.06.09 | 0.13 | 21.06.11 | 20.00 | 1 500 | -- | --/--/-- |
| АГроСоюз | 86.43 | -12.92 | 2 781.21 | 275 095.83 | 277 363 | 277,371 | | 0.04 | 21.05.09 | 13.28 | 500 | 0.02 | --/--/-- |
| Комос-1 | 78.00 | 0.00 | 281.62 | 598.25 | 27 373 | 27,400 | 27.07.09 | 0.20 | 21.07.11 | 15.00 | 2 000 | -- | --/--/-- |
| Мираторг-1 | 72.00 | 0.00 | 295.55 | 494.16 | 28 754 | 28,758 | 07.08.09 | 0.26 | 02.08.12 | 14.50 | 2 500 | -- | --/--/-- |
| НастюшаЗК-1 | 93.00 | 0.00 | 29.20 | 6.70 | 2 054 | 2,004 | | 0.59 | 18.12.09 | 14.50 | 1 000 | -- | --/--/-- |
| ОГО-агро-3 | 25.00 | 2.00 | -- | -- | -- | -- | | -- | 09.07.10 | 15.00 | 1 500 | 0.00 | --/--/-- |
| ПАВА-2 | 70.02 | 0.00 | 418.79 | 786.77 | 41 081 | 41,088 | 05.08.09 | 0.24 | 21.10.11 | 19.00 | 1 000 | 0.06 | --/--/-- |
| Разгуляй-2 | 100.00 | 40.18 | 17.65 | -9 369.02 | 857 | 800 | 15.04.10 | 0.86 | 27.09.11 | 17.00 | 2 000 | 157.50 | --/--/-- |
| Разгуляй-4 | 53.00 | 2.29 | -- | -- | -- | -- | | -- | 22.05.13 | 11.70 | 3 000 | 0.00 | --/--/-- |
| Содружество-1 | 51.00 | 0.00 | 366.62 | 362.64 | 35 820 | 35,783 | | 0.47 | 22.10.09 | 10.45 | 2 500 | 1.09 | --/--/-- |
| Телекоммуникации | | | | | | | | | | | | | |
| Арктел-2 | 100.03 | 0.00 | 14.16 | -0.18 | 502 | 444 | 19.04.10 | 0.90 | 09.04.12 | 13.75 | 1 000 | -- | --/--/-- |
| ВолгаТел-2 | 100.00 | 0.00 | 13.36 | -0.01 | 501 | 436 | 03.12.09 | 0.43 | 30.11.10 | 13.00 | 2 400 | -- | BB/--/BB- |
| ВолгаТел-3 | 96.75 | 3.25 | 13.27 | -501.14 | 431 | 335 | | 0.76 | 30.11.10 | 8.50 | 1 840 | 19.35 | BB/--/BB- |
| ВолгаТел-4 | 99.20 | -0.10 | 10.79 | 35.68 | 262 | 241 | 10.09.09 | 0.34 | 03.09.13 | 7.99 | 3 000 | -- | BB/--/BB- |
| ВымпелКом-1 | 96.15 | 0.20 | 15.39 | -30.94 | 652 | 603 | 26.01.10 | 0.70 | 19.07.13 | 9.05 | 10 000 | -- | BB+/Ba2/-- |
| ДальСвязь-2 | 96.15 | 2.20 | 13.49 | -269.63 | 431 | 366 | 04.06.10 | 0.94 | 30.05.12 | 8.85 | 2 000 | 24.04 | --/--/B+ |
| ДальСвязь-3 | 99.85 | 0.02 | 10.63 | -19.17 | 297 | 313 | | 0.08 | 03.06.09 | 8.60 | 450 | -- | --/--/B+ |
| МГТС-5 | 99.40 | -0.30 | 18.54 | 611.66 | 1 093 | 1,104 | 27.05.09 | 0.06 | 25.05.10 | 7.10 | 900 | -- | BB-/Ba3/-- |
| МТС-1 | 100.05 | 0.00 | 14.42 | -0.24 | 526 | 467 | 26.04.10 | 0.93 | 17.10.13 | 14.01 | 10 000 | -- | BB/Ba2/BB+ |
| МТС-2 | 100.05 | 0.00 | 14.43 | -0.23 | 525 | 466 | 29.04.10 | 0.95 | 20.10.15 | 14.01 | 10 000 | -- | BB/Ba2/BB+ |
| МТС-3 | 94.25 | 0.75 | 14.87 | -81.39 | 554 | 490 | 24.06.10 | 1.07 | 12.06.18 | 8.70 | 10 000 | -- | BB/Ba2/BB+ |
| Наука-Связь-1 | 109.00 | 0.00 | 1.24 | -5.39 | -750 | -799 | 15.01.10 | 0.63 | 27.06.13 | 15.00 | 400 | -- | --/--/-- |
| СЗТ-3 | 96.00 | 6.00 | 12.38 | -579.24 | 280 | 212 | | 1.26 | 24.02.11 | 8.60 | 3 000 | 31.10 | BB/--/BB- |
| СЗТ-4 | 100.00 | 0.00 | 8.35 | 0.01 | -176 | -238 | | 1.69 | 08.12.11 | 8.10 | 2 000 | -- | BB/--/BB- |
| СибТел-6 | 100.00 | 0.00 | 9.97 | 0.03 | 35 | -25 | | 1.30 | 16.09.10 | 9.75 | 2 000 | -- | --/--/B+ |
| СибТел-7 | 99.90 | -0.06 | 11.22 | 148.66 | 364 | 372 | | 0.04 | 20.05.09 | 8.65 | 2 000 | 0.00 | --/--/B+ |
| СибТел-8 | 96.45 | 0.52 | 15.26 | -80.21 | 632 | 580 | 18.02.10 | 0.75 | 08.08.13 | 9.75 | 2 000 | 4.10 | --/--/B+ |
| Синтерра-1 | 98.36 | 3.36 | 18.38 | -1 655.19 | 1 038 | 1,041 | 10.08.09 | 0.26 | 01.08.13 | 11.00 | 3 000 | 22.63 | --/--/-- |
| Система-1 | 100.86 | -0.09 | 18.55 | 12.48 | 954 | 898 | 15.03.10 | 0.81 | 07.03.13 | 19.00 | 6 000 | 679.30 | BB/B1/BB- |
| СМАРТС-3 | 97.25 | 0.25 | 22.58 | -72.05 | 1 428 | 1,398 | | 0.40 | 29.09.09 | 14.10 | 1 000 | -- | --/--/-- |
| Таттелеком-4 | 99.90 | 0.00 | -- | -- | -- | -- | | -- | 01.11.12 | 16.00 | 1 500 | -- | --/--/B+ |
| УрСИ-6 | 97.50 | -1.50 | 18.81 | 331.11 | 1 030 | 982 | 25.11.09 | 0.51 | 17.11.11 | 13.00 | 2 000 | -- | BB/--/B+ |
| УрСИ-7 | 100.62 | 0.12 | 15.71 | -16.86 | 667 | 611 | 18.03.10 | 0.83 | 13.03.12 | 16.00 | 3 000 | 254.56 | BB/--/B+ |
| УрСИ-8 | 99.99 | 0.00 | 9.83 | -0.02 | 70 | 12 | 12.04.10 | 0.90 | 03.04.13 | 9.60 | 2 000 | -- | BB/--/B+ |
| ЦТК-4 | 100.09 | -0.05 | 13.73 | 17.85 | 564 | 555 | | 0.30 | 21.08.09 | 13.80 | 5 623 | 11.04 | B+/--/B |
| ЦТК-5 | 90.50 | 0.50 | 16.12 | -36.69 | 604 | 549 | | 1.66 | 30.08.11 | 9.30 | 3 000 | 0.00 | B+/--/B |
| ЮТК 13 (CLN) | 95.00 | 0.00 | 12.13 | 0.39 | 181 | 137 | 04.06.11 | 1.86 | 04.06.13 | 9.00 | 3 500 | -- | B/B1/-- |
| ЮТК-3 | 97.67 | 0.67 | 14.16 | -177.14 | 580 | 546 | | 0.43 | 10.10.09 | 8.00 | 3 500 | 2.04 | B/B1/-- |
| ЮТК-4 | 98.46 | -0.04 | 15.47 | 17.50 | 730 | 659 | | 0.34 | 09.12.09 | 10.00 | 2 500 | 19.66 | B/B1/-- |
| ЮТК-5 | 94.00 | 2.25 | 14.19 | -262.96 | 491 | 428 | 04.06.10 | 1.02 | 30.05.12 | 7.55 | 2 000 | 26.15 | B/B1/-- |
| Транспортные | | | | | | | | | | | | | |
| Rail 12 | 82.00 | 0.00 | 25.97 | 3.56 | 1 638 | 1,550 | | 1.27 | 30.06.12 | 8.38 | 5 715 | -- | BBB/Baa1/BBB |
| РЖД-10 | 100.00 | 0.00 | 15.38 | -0.30 | 719 | 698 | 14.09.09 | 0.35 | 06.03.14 | 15.00 | 15 000 | -- | BBB/Baa1/BBB |
| РЖД-11 | 100.27 | 0.02 | 13.63 | -2.19 | 442 | 376 | 28.05.10 | 0.96 | 18.11.15 | 13.50 | 15 000 | 20.05 | BBB/Baa1/BBB |
| РЖД-13 | 100.23 | -0.07 | -- | -- | -- | -- | | -- | 06.03.14 | 15.00 | 15 000 | 112.26 | BBB/Baa1/BBB |
| РЖД-3 | 98.85 | -0.10 | 10.68 | 20.32 | 208 | 160 | | 0.56 | 02.12.09 | 8.33 | 4 000 | 71.27 | BBB/Baa1/BBB |
| РЖД-6 | 92.15 | 0.15 | 13.66 | -11.51 | 390 | 329 | | 1.41 | 10.11.10 | 7.35 | 10 000 | 4.61 | BBB/Baa1/BBB |
| РЖД-7 | 92.50 | 0.00 | 10.40 | 0.19 | -119 | -97 | | 3.02 | 07.11.12 | 7.55 | 5 000 | -- | BBB/Baa1/BBB |
| РЖД-8 | 90.00 | 0.50 | 14.47 | -30.85 | 402 | 365 | | 1.96 | 06.07.11 | 8.50 | 20 000 | 2.71 | BBB/Baa1/BBB |
| РЖД-9 | 100.30 | 0.13 | 13.60 | -14.62 | 442 | 375 | 21.05.10 | 0.95 | 13.11.13 | 13.50 | 15 000 | 30.00 | BBB/Baa1/BBB |
| ТрансКонт-1 | 100.37 | -0.63 | 16.54 | 89.26 | 756 | 701 | 12.03.10 | 0.79 | 26.02.13 | 16.50 | 3 000 | 0.04 | --/--/BB+ |
| Усть-Луга-1 | 90.05 | 0.00 | 26.74 | 6.13 | 1 782 | 1,728 | | 0.73 | 11.02.10 | 9.90 | 600 | -- | --/--/-- |
| ЮТэйр-3 | 94.48 | 0.00 | 27.86 | 5.22 | 1 923 | 1,872 | 18.12.09 | 0.57 | 14.12.10 | 16.00 | 2 000 | -- | --/--/-- |
| Химические | | | | | | | | | | | | | |
| ВМУ-1 | 94.90 | 0.00 | 26.61 | 4.44 | 1 794 | 1,743 | | 0.60 | 22.12.09 | 16.00 | 1 500 | -- | --/--/-- |
| КуйбАзот-2 | 84.00 | 0.00 | 20.55 | 1.56 | 1 043 | 995 | | 1.69 | 04.03.11 | 8.80 | 2 000 | -- | --/--/-- |
| Никосхим-2 | 42.36 | 0.00 | 1 985.79 | 5 616.98 | 197 775 | 197,764 | | 0.28 | 20.08.09 | 11.25 | 1 500 | -- | --/--/-- |
| Нитол-2 | 92.25 | -2.25 | 27.81 | 497.85 | 1 916 | 1,866 | | 0.58 | 15.12.09 | 11.75 | 2 200 | -- | --/--/-- |
| НКНХ-4 | 97.88 | 0.00 | 11.16 | 0.07 | -3 | 4 | | 2.56 | 26.03.12 | 10.00 | 1 500 | -- | --/B1/B |
| Нафис-2 | 92.00 | -3.00 | 120.96 | 5 202.79 | 11 323 | 11,346 | 24.06.09 | 0.12 | 16.12.09 | 12.50 | 1 000 | 0.04 | --/--/-- |
| Полипласт-1 | 39.99 | -2.50 | 60 703.00 | 2 439 301.67 | 6 069 524 | 6,069,550 | 26.06.09 | 0.13 | 21.06.11 | 15.00 | 1 000 | 0.00 | --/--/-- |
| САНОС-2 | 97.25 | 0.00 | 16.34 | 3.29 | 787 | 740 | | 0.49 | 10.11.09 | 10.00 | 3 000 | -- | --/--/-- |
| Сибур-1 | 100.00 | 0.00 | 7.85 | 0.10 | -61 | -105 | 11.11.09 | 0.49 | 01.11.12 | 7.70 | 1 500 | -- | --/Ba2/BB |
| СНХЗ-1 | 65.00 | 0.00 | 222.31 | 214.50 | 21 402 | 21,372 | | 0.40 | 29.09.09 | 12.00 | 1 000 | -- | --/--/-- |
| УХП | 97.00 | 0.00 | 22.83 | 1.80 | 1 397 | 1,348 | 28.01.10 | 0.69 | 21.01.11 | 16.50 | 500 | -- | --/--/-- |
| Энергетика | | | | | | | | | | | | | |
| АтомСтЭк-1 | 100.00 | 0.00 | 7.77 | 0.33 | 15 | 27 | 02.06.09 | 0.06 | 24.05.11 | 7.75 | 1 500 | -- | --/--/-- |
| Башкирэнерго-3 | 96.60 | 0.00 | 10.76 | 0.28 | 62 | 14 | | 1.71 | 09.03.11 | 8.30 | 1 500 | -- | --/--/-- |
| ГенерКомп-1 | 99.10 | 0.10 | 16.65 | -69.04 | 889 | 915 | 01.07.09 | 0.13 | 21.06.11 | 9.25 | 2 000 | -- | --/--/-- |
| ГидроОГК-1 | 87.05 | 0.15 | 15.97 | -8.99 | 554 | 516 | | 1.95 | 29.06.11 | 8.10 | 5 000 | 0.01 | BBB-/Baa3/BBB- |
| ДГК-1 | 85.00 | 0.00 | 21.69 | 1.46 | 1 158 | 1,109 | 18.03.11 | 1.69 | 08.03.13 | 10.50 | 5 000 | -- | --/--/-- |
| ЕЭСК-2 | 100.00 | 0.00 | 8.90 | -0.12 | 56 | 23 | 12.10.09 | 0.43 | 05.04.12 | 8.74 | 1 000</ | | |

| Долговой инструмент | Цена % от номинала | Изм. за день п.п. | Доходность % | Изм. за день б.п. | Номинальный спред б.п. | Z спред б.п. | Дата oferty | Дюрация лет | Дата погашения | Ставка купона % | Объем выпуска млн.руб. | Объем торгов млн.руб. | Кредитный рейтинг (S&P/Moody's/ Fitch) |
|-------------------------------|-----------------------|----------------------|-----------------|----------------------|---------------------------|-----------------|-------------|----------------|----------------|--------------------|---------------------------|--------------------------|--|
| | | | | | | | | | | | | | |
| Мосэнерго-1 | 99.03 | 0.03 | 10.53 | -6.79 | 232 | 208 | 15.09.09 | 0.36 | 13.09.11 | 7.54 | 5 000 | 66.68 | BB-/ -- / -- |
| Мосэнерго-2 | 83.01 | 0.81 | 15.90 | -43.82 | 476 | 479 | 23.02.12 | 2.51 | 18.02.16 | 7.65 | 5 000 | 2.16 | BB-/ -- / -- |
| МОЭК-1 | 99.98 | -0.12 | 19.29 | 20.81 | 1 041 | 991 | 11.02.10 | 0.70 | 25.07.13 | 18.00 | 6 000 | -- | -- / -- /BB+ |
| МОЭК-1 | 95.50 | 0.50 | 10.51 | -26.42 | -17 | -41 | | 2.15 | 06.09.11 | 8.05 | 6 000 | -- | -- /Ba2/ -- |
| МОЭСК-Лизинг | 55.00 | 0.00 | 82.29 | 21.51 | 7 258 | 7,160 | | 1.02 | 25.04.12 | 8.88 | 4 863 | -- | -- / -- / -- |
| МРСК Урал-1 (Пермэнерго-1) | 99.05 | -0.24 | 26.95 | 571.31 | 1 934 | 1,945 | 27.05.09 | 0.06 | 22.05.12 | 8.15 | 1 000 | 10.84 | -- / -- / -- |
| ОГК 2-1 | 74.96 | 0.00 | 39.20 | 8.09 | 2 983 | 2,920 | | 1.09 | 01.07.10 | 7.70 | 5 000 | 133.97 | -- / -- / -- |
| ОГК 5-1 | 98.70 | -0.01 | 11.10 | 5.07 | 279 | 249 | 05.10.09 | 0.41 | 29.09.11 | 7.50 | 5 000 | 9.39 | -- /Ba3/ -- |
| ОГК 6-1 | 95.00 | 1.07 | 13.67 | -134.52 | 449 | 391 | 29.04.10 | 0.95 | 19.04.12 | 7.55 | 5 000 | 0.02 | -- / -- / -- |
| ТГК 10-1 | 99.25 | -0.19 | 14.38 | 186.90 | 664 | 688 | 22.06.09 | 0.12 | 17.06.10 | 7.60 | 3 000 | 0.09 | -- / -- / -- |
| ТГК 10-2 | 99.00 | 1.00 | 13.93 | -416.68 | 590 | 588 | 14.08.09 | 0.27 | 06.02.13 | 9.75 | 5 000 | 0.10 | -- / -- / -- |
| ТГК 1-1 | 92.50 | 0.00 | 18.20 | 3.26 | 915 | 859 | 18.03.10 | 0.84 | 11.03.14 | 7.75 | 4 000 | -- | -- / -- / -- |
| ТГК 2-1 | 96.25 | 0.00 | 24.69 | 11.32 | 1 655 | 1,638 | 07.09.10 | 0.33 | 30.08.11 | 10.95 | 4 000 | 0.57 | -- / -- / -- |
| ТГК 4-1 | 99.10 | 0.08 | 19.73 | -74.11 | 1 207 | 1,223 | 10.06.09 | 0.08 | 31.05.12 | 7.60 | 5 000 | 4.82 | -- / -- / -- |
| ТГК 6-1 | 97.51 | 0.00 | 16.24 | 1.24 | 728 | 673 | 26.02.10 | 0.76 | 21.02.12 | 12.00 | 2 000 | -- | -- / -- / -- |
| ТГК 8-1 | 99.00 | 0.00 | 8.56 | 0.04 | -273 | -263 | | 2.64 | 10.05.12 | 8.00 | 3 500 | -- | -- / -- / -- |
| Тюменьэнерго-2 | 93.70 | -0.27 | 15.97 | 39.53 | 686 | 629 | 02.04.10 | 0.89 | 29.03.12 | 7.70 | 2 700 | 4.59 | -- / -- / -- |
| ФСК-2 | 93.10 | -1.95 | 15.65 | 216.26 | 631 | 568 | | 1.07 | 22.06.10 | 8.25 | 7 000 | -- | BBB/Baa2/ -- |
| ФСК-4 | 83.00 | -4.00 | 16.68 | 242.32 | 589 | 571 | | 2.23 | 06.10.11 | 7.30 | 6 000 | 0.03 | BBB/Baa2/ -- |
| ФСК-5 | 98.40 | -0.07 | 10.37 | 15.02 | 177 | 129 | | 0.56 | 01.12.09 | 7.20 | 5 000 | 1.42 | BBB/Baa2/ -- |
| ЭнергоСтрой-1 | 101.10 | 0.00 | 25.76 | 5.29 | 1 711 | 1,658 | 24.12.09 | 0.59 | 20.05.11 | 14.75 | 1 500 | -- | -- / -- / -- |
| Якутскэнерго-2 | 99.53 | 0.32 | 18.29 | -45.81 | 928 | 872 | 22.03.10 | 0.81 | 09.03.12 | 17.00 | 1 200 | 0.04 | -- / -- /BB |
| Другие | | | | | | | | | | | | | |
| АиФМП-1 | 97.95 | -0.05 | 34.81 | 103.03 | 2 708 | 2,731 | | 0.12 | 17.06.09 | 14.00 | 1 500 | 0.86 | -- / -- / -- |
| АлмГрейс-1 | 110.00 | 0.00 | 9.40 | -2.18 | 17 | -50 | 25.06.10 | 0.98 | 07.06.12 | 19.00 | 300 | -- | -- / -- / -- |
| АСПЭК-1 | 97.50 | 0.00 | 16.99 | 0.89 | 792 | 734 | | 0.86 | 31.03.10 | 13.00 | 1 500 | -- | -- / -- / -- |
| АЦБК-3 | 100.00 | 0.00 | -- | -- | -- | -- | | -- | 14.04.11 | 0.00 | 1 500 | -- | -- / -- / -- |
| Востокцемент-1 | 83.75 | 0.00 | 54.29 | 25.45 | 4 579 | 4,530 | | 0.51 | 19.11.09 | 11.00 | 800 | -- | -- / -- / -- |
| Далур-1 | 99.05 | 0.00 | 15.12 | 0.11 | 515 | 460 | 14.02.11 | 1.58 | 05.02.13 | 14.00 | 520 | -- | -- / -- / -- |
| Железобетон-1 | 84.93 | -1.30 | 3 341.92 | 132 650.24 | 333 433 | 333,442 | 22.05.09 | 0.05 | 27.05.11 | 14.00 | 1 000 | 49.01 | -- / -- / -- |
| КАРО-1 | 90.00 | 0.00 | 140.75 | 348.49 | 13 299 | 13,325 | 30.06.09 | 0.13 | 22.12.09 | 14.30 | 700 | -- | -- / -- / -- |
| Космос-1 | 100.00 | 0.00 | 13.60 | -0.25 | 586 | 610 | 02.07.09 | 0.12 | 16.06.11 | 13.50 | 2 000 | -- | -- / -- / -- |
| ЛР-1 | 94.00 | 0.00 | 43.78 | 49.02 | 3 587 | 3,607 | 28.07.09 | 0.21 | 17.07.12 | 10.00 | 500 | -- | -- / -- / -- |
| МИК-1 | 100.00 | 0.00 | 15.48 | -0.08 | 649 | 595 | | 0.79 | 01.03.10 | 15.00 | 500 | 4.50 | -- / -- / -- |
| РВК-1 | 97.50 | -0.25 | 25.61 | 157.94 | 1 768 | 1,786 | 29.07.09 | 0.22 | 21.07.11 | 12.00 | 1 750 | -- | -- / -- /BB- |
| РыбКаб-1 | 100.33 | 0.00 | 15.16 | -16.72 | 751 | 766 | 04.06.09 | 0.08 | 28.02.12 | 19.00 | 1 000 | -- | -- / -- / -- |
| Салаватстекло-2 | 80.82 | -2.18 | 72.12 | 955.60 | 6 367 | 6,328 | | 0.48 | 28.10.09 | 10.50 | 1 200 | 0.13 | -- / -- / -- |
| СевКаб-3 | 100.00 | 0.16 | 21.46 | -47.91 | 1 319 | 1,289 | 01.10.09 | 0.39 | 27.03.12 | 20.00 | 1 500 | 0.18 | -- / -- / -- |
| СевКаб-4 | 60.79 | 4.04 | -- | -- | -- | -- | | -- | 21.05.13 | 13.75 | 2 000 | 4.93 | -- / -- / -- |
| Сенатор-1 | 96.00 | 0.00 | 161.43 | 1 153.09 | 15 384 | 15,393 | 26.05.09 | 0.05 | 18.05.12 | 15.25 | 1 000 | -- | -- / -- / -- |
| ТАИФ-1 | 99.85 | 0.00 | 8.71 | 0.01 | -90 | -150 | | 1.29 | 09.09.10 | 8.42 | 4 000 | -- | -- / -- / -- |
| Терна-2 | 67.93 | 0.00 | 140.90 | 100.44 | 13 248 | 13,200 | 17.11.09 | 0.47 | 04.11.11 | 12.00 | 1 500 | -- | -- / -- / -- |
| ТК Фин-2 | 100.89 | 0.00 | 12.50 | -0.09 | 193 | 161 | | 2.06 | 05.09.11 | 12.60 | 1 000 | -- | -- / -- / -- |
| Уникум | 99.00 | 0.00 | 20.64 | 1.07 | 1 201 | 1,150 | | 0.57 | 15.12.09 | 18.00 | 1 000 | -- | -- / -- / -- |
| ЮниТайл-1 | 53.07 | -20.70 | 8 571.47 | 777 983.99 | 856 370 | 856,397 | 26.06.09 | 0.14 | 22.06.11 | 13.10 | 1 500 | 5.84 | -- / -- / -- |

* в качестве ККД (ключевой кривой доходности) используется кривая доходности ОФЗ

Доходность еврооблигаций

| Долговой инструмент | Цена % от номинала | Изм. за день п.п. | Доходность к погашению / оферте % | Изм. за день б.п. | Дюрация лет | Спрэд к суверенной кривой доходности | | Спрэд к КО США | | Дата погашения | Ставка купона % | Объем выпуска млн. | Кредитный рейтинг (S&P/Moody's/Fitch) |
|---|-----------------------|----------------------|--------------------------------------|----------------------|----------------|--------------------------------------|-----------------|---------------------|-----------------|----------------|--------------------|-----------------------|---------------------------------------|
| | | | | | | Номинальный б.п. | Z-спрэд б.п. | Номинальный б.п. | Z-спрэд б.п. | | | | |
| Внешние российские суверенные долговые обяз. | | | | | | | | | | | | | |
| Aries 09 | 102.72 | -0.03 | 1.77 | 2.29 | 0.46 | -- | -- | 24 | 96 | 25.10.09 | 7.750 | 1 000 EUR | AAA/Aaa/ -- |
| Aries 14 | 128.00 | 0.00 | 3.87 | -0.23 | 4.51 | -273 | -93 | 190 | 157 | 25.10.14 | 9.600 | 2 436 USD | AAA/Aaa/ -- |
| МинФин-VII | 96.10 | -0.10 | 5.04 | 5.55 | 1.97 | 47 | 74 | 408 | 423 | 14.05.11 | 3.000 | 1 750 USD | -- / -- / -- |
| Россия 10 | 103.97 | 0.01 | 2.00 | -5.22 | 0.64 | -- | -- | 162 | 165 | 31.03.10 | 8.250 | 627 USD | BBB/Baa1/BBB |
| Россия 18 | 143.16 | 1.50 | 5.07 | -16.59 | 6.44 | -- | -- | 251 | 187 | 24.07.18 | 11.000 | 3 466 USD | BBB/Baa1/BBB |
| Россия 28 | 144.08 | 1.50 | 8.16 | -11.87 | 8.93 | -- | -- | 495 | 436 | 24.06.28 | 12.750 | 2 500 USD | BBB/Baa1/BBB |
| Россия 30 | 98.77 | 0.96 | 7.71 | -17.00 | 5.91 | -- | -- | 531 | 455 | 31.03.30 | 7.500 | 17 664 USD | BBB/Baa1/BBB |
| Российские корпоративные еврооблигации | | | | | | | | | | | | | |
| Алроса 14 | 75.26 | 1.65 | 15.74 | -55.37 | 4.07 | 950 | 1 096 | 1 392 | 1 349 | 17.11.14 | 8.875 | 500 USD | Withdrawn/Ba3/ -- |
| Вымпелком 09 | 100.50 | 0.01 | 5.09 | -18.50 | 0.11 | 201 | 209 | 495 | 495 | 16.06.09 | 10.000 | 450 USD | BB+/Ba2/ -- |
| Вымпелком 10 | 98.26 | 0.19 | 10.40 | -25.92 | 0.74 | 681 | 666 | 998 | 1 005 | 11.02.10 | 8.000 | 300 USD | BB+/Ba2/ -- |
| Вымпелком 11 | 91.71 | 0.60 | 12.39 | -30.62 | 2.25 | 759 | 800 | 1 129 | 1 137 | 22.10.11 | 8.375 | 300 USD | BB+/Ba2/ -- |
| Вымпелком 13 | 82.31 | 0.69 | 14.36 | -26.15 | 3.39 | 866 | 973 | 1 277 | 1 262 | 30.04.13 | 8.375 | 1 000 USD | BB+/Ba2/ -- |
| Вымпелком 16 | 71.96 | 1.00 | 14.79 | -29.13 | 4.90 | 789 | 992 | 1 270 | 1 205 | 23.05.16 | 8.250 | 600 USD | BB+/Ba2/ -- |
| Вымпелком 18 | 72.36 | 1.10 | 14.78 | -28.50 | 5.78 | 718 | 971 | 1 242 | 1 173 | 30.04.18 | 9.125 | 1 000 USD | BB+/Ba2/ -- |
| Газпром 09 | 102.80 | 0.11 | 4.18 | -26.75 | 0.45 | 82 | 72 | 388 | 388 | 21.10.09 | 10.500 | 700 USD | BBB/Baa1/BBB |
| Газпром 10 | 102.01 | 0.17 | 6.20 | -13.55 | 1.31 | -- | -- | 454 | 521 | 27.09.10 | 7.800 | 1 000 EUR | BBB/Baa1/BBB |
| Газпром 12 | 85.87 | 1.03 | 9.36 | -38.73 | 3.31 | -- | -- | 708 | 743 | 09.12.12 | 4.560 | 1 000 EUR | BBB/Baa1/BBB |
| Газпром 13 (4.505%) | 100.49 | 0.41 | 4.22 | -23.58 | 1.75 | -18 | -13 | 336 | 313 | 22.07.13 | 4.505 | 603 USD | BBB/Baa1/BBB |
| Газпром 13 (5.625%) | 96.01 | 0.97 | 8.68 | -77.74 | 1.33 | 462 | 440 | 800 | 762 | 22.07.13 | 5.625 | 319 USD | BBB/Baa1/BBB |
| Газпром 13 (7.343%) | 92.48 | 1.42 | 9.69 | -46.81 | 3.44 | 394 | 505 | 808 | 794 | 11.04.13 | 7.343 | 400 USD | BBB/Baa1/BBB |
| Газпром 13 (7.51%) | 92.32 | 1.44 | 9.76 | -44.63 | 3.60 | 389 | 508 | 809 | 787 | 31.07.13 | 7.510 | 500 USD | BBB/Baa1/BBB |
| Газпром 13 (9.625%) | 99.20 | 1.49 | 9.87 | -48.31 | 3.22 | 430 | 526 | 834 | 820 | 01.03.13 | 9.625 | 1 750 USD | BBB/Baa1/BBB |
| Газпром 14 (5.03%) | 82.00 | 1.44 | 9.91 | -44.72 | 4.28 | -- | -- | 735 | 763 | 25.02.14 | 5.030 | 780 EUR | BBB/Baa1/BBB |
| Газпром 14 (5.364%) | 80.52 | 1.73 | 10.15 | -49.44 | 4.67 | -- | -- | 750 | 772 | 31.10.14 | 5.364 | 700 EUR | BBB/Baa1/BBB |
| Газпром 15 | 80.41 | 0.15 | 10.38 | -3.78 | 4.84 | -- | -- | 769 | 783 | 01.06.15 | 5.875 | 1 000 EUR | BBB/Baa1/BBB |
| Газпром 16 | 78.27 | 1.18 | 10.45 | -26.89 | 5.70 | 290 | 552 | 811 | 749 | 22.11.16 | 6.212 | 1 350 USD | BBB/Baa1/BBB |
| Газпром 17 | 71.47 | 1.21 | 10.67 | -29.44 | 6.36 | -- | -- | 766 | 773 | 22.03.17 | 5.136 | 500 EUR | BBB/Baa1/BBB |
| Газпром 17 (5.44%) | 69.71 | 0.22 | 11.12 | -5.01 | 6.44 | -- | -- | 810 | 812 | 02.11.17 | 5.440 | 500 EUR | BBB/Baa1/BBB |
| Газпром 18 | 76.92 | 1.68 | 10.80 | -36.72 | 6.52 | -- | -- | 776 | 778 | 13.02.18 | 6.605 | 1 200 EUR | BBB/Baa1/BBB |
| Газпром 18 (8.146%) | 85.44 | 1.51 | 10.72 | -29.91 | 6.24 | 468 | 561 | 822 | 758 | 11.04.18 | 8.146 | 1 100 USD | BBB/Baa1/BBB |
| Газпром 20 | 92.13 | 0.95 | 9.90 | -35.46 | 3.01 | 450 | 512 | 844 | 776 | 01.02.20 | 7.201 | 939 USD | BBB+/ -- /BBB+ |
| Газпром 22 | 71.39 | 1.69 | 10.65 | -31.27 | 7.96 | 369 | 377 | 763 | 701 | 07.03.22 | 6.510 | 1 300 USD | BBB/Baa1/BBB |
| Газпром 34 | 94.24 | 0.65 | 10.13 | -17.50 | 4.11 | 385 | 537 | 829 | 794 | 28.04.34 | 8.625 | 1 200 USD | BBB/Baa1/BBB |
| Газпром 37 | 70.58 | 0.01 | 10.58 | -0.17 | 9.65 | 198 | 539 | 730 | 682 | 16.08.37 | 7.288 | 1 250 USD | BBB/Baa1/BBB |
| Евраз 09 | 101.28 | -0.03 | 5.27 | 6.20 | 0.24 | 208 | 217 | 509 | 509 | 03.08.09 | 10.875 | 300 USD | BB-/Ba3/BB |
| Евраз 13 | 71.06 | 2.16 | 19.74 | -102.34 | 3.29 | 1 412 | 1 511 | 1 818 | 1 802 | 24.04.13 | 8.875 | 1 300 USD | BB-/Ba3/BB |
| Евраз 15 | 63.91 | 0.58 | 17.85 | -20.69 | 4.48 | 1 128 | 1 301 | 1 589 | 1 532 | 10.11.15 | 8.250 | 750 USD | BB-/Ba3/BB |
| Евраз 18 | 64.02 | 1.11 | 17.63 | -34.86 | 5.44 | 1 029 | 1 258 | 1 537 | 1 465 | 24.04.18 | 9.500 | 700 USD | BB-/Ba3/BB |
| Еврохим 12 | 81.70 | 0.62 | 16.07 | -31.22 | 2.56 | 1 103 | 1 160 | 1 482 | 1 483 | 21.03.12 | 7.875 | 300 USD | BB/ -- /BB |
| Казаньоргсинтез 11 | 30.00 | 0.00 | 75.87 | 6.22 | 2.05 | 7 123 | 7 151 | 7 487 | 7 487 | 30.10.11 | 9.250 | 200 USD | CC/ -- /C |
| Комтех 11 | 10.00 | 0.00 | -- | -- | -- | -- | -- | -- | -- | 19.06.11 | 10.000 | 150 USD | B- / -- / -- |
| КузБасРазрезУголь 10 | 64.76 | 0.21 | 52.69 | -24.48 | 1.09 | 4 882 | 4 871 | 5 211 | 5 223 | 12.07.10 | 9.000 | 200 USD | -- /B3/ -- |
| Лукойл 17 | 80.85 | 1.37 | 9.85 | -28.79 | 6.03 | 272 | 488 | 741 | 677 | 07.06.17 | 6.356 | 500 USD | BBB-/Baa2/BBB- |
| Лукойл 22 | 78.45 | 1.69 | 9.58 | -27.51 | 8.05 | 251 | 255 | 653 | 590 | 07.06.22 | 6.656 | 500 USD | BBB-/Baa2/BBB- |
| МегаФон 09 | 101.29 | 0.13 | 5.72 | -24.18 | 0.57 | 227 | 212 | 537 | 539 | 10.12.09 | 8.000 | 375 USD | BB+/Ba2/BB+ |
| МТС 10 | 101.45 | 0.31 | 7.28 | -23.35 | 1.37 | 319 | 319 | 658 | 672 | 14.10.10 | 8.375 | 400 USD | BB/Ba2/BB+ |
| МТС 12 | 96.03 | 0.69 | 9.68 | -30.15 | 2.44 | 474 | 524 | 849 | 852 | 28.01.12 | 8.000 | 400 USD | BB/Ba2/BB+ |
| НКНХ 15 | 57.19 | 0.31 | 40.33 | -29.02 | 1.84 | 3 587 | 3 603 | 3 943 | 3 950 | 22.12.15 | 8.500 | 200 USD | -- /B1/B |
| НМТП 12 | 84.96 | 0.69 | 13.19 | -30.96 | 2.65 | 808 | 869 | 1 189 | 1 186 | 17.05.12 | 7.000 | 300 USD | BB+/Ba1/ -- |
| НорНикель 09 | 100.55 | 0.00 | 5.67 | -1.09 | 0.39 | 236 | 228 | 541 | 540 | 20.09.09 | 7.125 | 500 USD | BBB-/Baa2/BBB- |
| Распадская 12 | 76.21 | 1.08 | 18.00 | -56.38 | 2.61 | 1 292 | 1 350 | 1 672 | 1 667 | 22.05.12 | 7.500 | 300 USD | -- /B1/B+ |
| Рольф 10 | 36.08 | 1.31 | 129.95 | -520.92 | 1.02 | 12 613 | 12 599 | 12 940 | 12 950 | 28.06.10 | 8.250 | 250 USD | BB-/ -- / -- |
| Северсталь 13 | 77.43 | 1.88 | 17.51 | -77.13 | 3.35 | 1 184 | 1 286 | 1 594 | 1 568 | 29.07.13 | 9.750 | 1 250 USD | BB/Ba2/BB |
| Северсталь 14 | 77.21 | 0.86 | 16.10 | -30.51 | 3.92 | 998 | 1 136 | 1 433 | 1 396 | 19.04.14 | 9.250 | 375 USD | BB/Ba2/BB- |
| Синек 15 | 60.33 | 0.77 | 26.75 | -50.19 | 2.73 | 2 157 | 2 222 | 2 541 | 2 534 | 03.08.15 | 7.700 | 250 USD | -- /Ba1/BB+ |
| Система 11 | 91.28 | 0.46 | 14.77 | -32.03 | 1.59 | 1 050 | 1 058 | 1 397 | 1 410 | 28.01.11 | 8.875 | 350 USD | BB/B1/BB- |
| ТМК 09 | 94.67 | -0.20 | 23.40 | 67.92 | 0.39 | 2 009 | 2 002 | 2 314 | 2 314 | 29.09.09 | 8.500 | 300 USD | BB-/Ba3/ -- |
| ТМК 11 | 68.82 | 0.72 | 30.18 | -57.63 | 1.94 | 2 564 | 2 586 | 2 924 | 2 930 | 29.07.11 | 10.000 | 600 USD | BB-/Ba3/ -- |
| ТНК-ВР 12 | 86.40 | 0.68 | 11.85 | -30.86 | 2.63 | 675 | 737 | 1 056 | 1 060 | 20.03.12 | 6.125 | 500 USD | BB/Baa2/BBB- |
| ТНК-ВР 17 | 68.80 | 1.09 | 13.09 | -28.83 | 5.79 | 548 | 816 | 1 073 | 1 010 | 20.03.17 | 6.625 | 800 USD | BB/Baa2/BBB- |
| ТНК-ВР 11 | 93.92 | 0.54 | 10.02 | -28.83 | 2.03 | 541 | 569 | 903 | 913 | 18.07.11 | 6.875 | 500 USD | BB/Baa2/BBB- |
| ТНК-ВР 13 | 84.48 | 0.72 | 12.72 | -26.72 | 3.33 | 707 | 809 | 1 115 | 1 102 | 13.03.13 | 7.500 | 600 USD | BB/Baa2/BBB- |
| ТНК-ВР 16 | 74.73 | 1.10 | 13.01 | -28.93 | 5.25 | 582 | 812 | 1 081 | 1 020 | 18.07.16 | 7.500 | 1 000 USD | BB/Baa2/BBB- |
| ТНК-ВР 18 | 73.37 | 2.20 | 13.03 | -53.35 | 6.00 | 574 | 796 | 1 060 | 993 | 13.03.18 | 7.875 | 1 100 USD | BB/Baa2/BBB- |
| Транснефть 12 (5.381%) | 88.89 | 0.08 | 9.64 | -3.01 | 2.82 | -- | -- | 752 | 791 | 27.06.12 | 5.381 | 700 EUR | BBB/Baa1/ -- |
| Транснефть 12 (6.103%) | 89.20 | 0.67 | 10.21 | -27.11 | 2.82 | 496 | 568 | 883 | 882 | 27.06.12 | 6.103 | 500 USD | BBB/Baa1/ -- |
| Транснефть 13 | 91.10 | 0.85 | 10.34 | -26.72 | 3.60 | 447 | 566 | 867 | 845 | 07.08.13 | 7.700 | 600 USD | BBB/Baa1/ -- |
| Транснефть 14 | 81.50 | 0.62 | 10.67 | -18.92 | 4.17 | 435 | 591 | 881 | 850 | 05.03.14 | 5.670 | 1 300 USD | BBB/Baa1/ -- |
| Транснефть 18 | 88.05 | 0.97 | 10.77 | -18.43 | 6.19 | 445 | 558 | 828 | 759 | 07.08.18 | 8.700 | 1 050 USD | BBB/Baa1/ -- |
| Российские банковские еврооблигации | | | | | | | | | | | | | |
| Абсолют Банк 10 | 103.50 | -0.06 | 5.06 | 5.33 | 0.87 | 137 | 123 | 458 | 469 | 30.03.10 | 9.125 | 175 USD | -- /Baa3/BBB+ |
| АК Барс Банк 10 | 95.10 | 0.05 | 12.99 | -3.79 | 1.08 | 913 | 902 | 1 242 | 1 254 | 28.06.10 | 8.250 | 250 USD | -- /Ba2/BB |
| АК Барс Банк 11 | 81.95 | 0.46 | 20.11 | -30.38 | 1.88 | 1 562 | 1 581 | 1 919 | 1 927 | 20.06.11 | 9.250 | 300 USD | -- /Ba2/BB |
| АльфаБанк 09 | 99.53 | 0.12 | 9.01 | -28.16 | 0.42 | 567 | 558 | 873 | 873 | 10.10.09 | 7.875 | 400 USD | BB-/Ba1/BB- |
| АльфаБанк 12 | 78.88 | 0.63 | 17.19 | -30.84 | 2.68 | 1 205 | 1 268 | 1 588 | 1 582 | 25.06.12 | 8.200 | 500 USD | BB-/Ba1/BB- |
| АльфаБанк 13 | 84.16 | 0.47 | 18.54 | -30.05 | 1.90 | 1 403 | 1 423 | 1 761 | 1 770 | 24.06.13 | 9.250 | 400 USD | BB-/Ba1/BB- |

| Долговой инструмент | Цена | Изм. за день | Доходность к погашению / оферте | Изм. за день | Дюрация | Спрэд к суверенной кривой доходности | | Спрэд к КО США | | Дата погашения | Ставка купона | Объем выпуска | Кредитный рейтинг (S&P/Moody's/Fitch) |
|--------------------------|--------|--------------|---------------------------------|--------------|---------|--------------------------------------|---------|----------------|---------|----------------|---------------|---------------|---------------------------------------|
| | | | | | | Номинальный | Z-спрэд | Номинальный | Z-спрэд | | | | |
| | | | | | | б.п. | б.п. | б.п. | б.п. | | | | |
| Банк Зенит 09 | 99.84 | 0.34 | 9.10 | -74.87 | 0.47 | 573 | 562 | 880 | 879 | 27.10.09 | 8.750 | 200 USD | --/Ba3/B+ |
| Банк Москвы 09 | 100.78 | 0.01 | 5.93 | -4.53 | 0.39 | 262 | 255 | 566 | 566 | 28.09.09 | 8.000 | 250 USD | --/Baa1/BBB- |
| Банк Москвы 10 | 99.49 | 0.08 | 7.73 | -5.54 | 1.45 | 358 | 359 | 700 | 712 | 26.11.10 | 7.375 | 300 USD | --/Baa1/BBB- |
| Банк Москвы 13 | 82.85 | 0.05 | 12.95 | -1.43 | 3.35 | 728 | 830 | 1 137 | 1 116 | 13.05.13 | 7.335 | 500 USD | --/Baa1/BBB- |
| Банк Санкт-Петербург 09 | 98.67 | 0.17 | 12.06 | -31.61 | 0.52 | 864 | 849 | 1 173 | 1 173 | 25.11.09 | 9.501 | 125 USD | --/Ba3/B |
| Банк Союз 10 | 95.39 | 0.27 | 15.89 | -37.28 | 0.75 | 1 229 | 1 213 | 1 546 | 1 553 | 16.02.10 | 9.375 | 125 USD | B-/Caa1/-- |
| БИН Банк 09 | 88.00 | -- | 1 341.49 | -- | 0.03 | 133 847 | 133 849 | 134 138 | 134 138 | 18.05.09 | 9.500 | 200 USD | B/--/B- |
| ВТБ 11 | 95.36 | 0.63 | 9.69 | -30.33 | 2.25 | 489 | 530 | 859 | 867 | 12.10.11 | 7.500 | 450 USD | BBB/Baa1/BBB |
| ВТБ 12 | 87.90 | 0.69 | 10.88 | -26.10 | 3.13 | 538 | 630 | 937 | 933 | 31.10.12 | 6.609 | 1 200 USD | BBB/Baa1/BBB |
| ВТБ 16 | 90.01 | 0.06 | 10.70 | -3.49 | 1.73 | -- | -- | 894 | 956 | 15.02.16 | 4.250 | 500 EUR | BBB/Baa1/BBB |
| ВТБ 18 | 82.70 | 0.05 | 12.43 | -1.38 | 3.43 | 670 | 778 | 1 083 | 1 063 | 29.05.18 | 6.875 | 2 000 USD | BBB/Baa1/BBB |
| ВТБ 35 | 76.23 | 1.95 | 8.53 | -23.72 | 11.13 | -98 | 360 | 511 | 464 | 30.06.35 | 6.250 | 1 000 USD | BBB/Baa1/BBB |
| ГазпромБанк 11 | 95.35 | 0.09 | 10.48 | -4.92 | 1.91 | 596 | 618 | 955 | 965 | 15.06.11 | 7.970 | 300 USD | BB+/Baa1/-- |
| ГазпромБанк 13 | 88.78 | 0.04 | 11.40 | -1.12 | 3.47 | 563 | 673 | 978 | 957 | 28.06.13 | 7.933 | 500 USD | BB-/Baa1/-- |
| ГазпромБанк 15 | 78.04 | 1.15 | 11.44 | -30.41 | 5.10 | 437 | 659 | 929 | 888 | 23.09.15 | 6.500 | 1 000 USD | BB-/Baa1/-- |
| Кредит Европа 10 | 100.62 | 0.10 | 6.79 | -11.09 | 0.91 | 306 | 293 | 629 | 641 | 13.04.10 | 7.500 | 250 USD | --/Ba1/-- |
| МБРР 09 | 99.74 | 0.00 | 10.50 | 4.42 | 0.14 | 738 | 750 | 1 034 | 1 034 | 29.06.09 | 8.800 | 100 USD | --/B2/B+ |
| МДМ Банк 10 | 98.47 | -0.04 | 10.01 | 6.92 | 0.70 | 645 | 630 | 960 | 966 | 25.01.10 | 7.765 | 425 USD | BB-/Ba1/BB- |
| МДМ Банк 11 | 85.03 | 0.03 | 18.28 | -0.97 | 1.96 | 1 372 | 1 395 | 1 732 | 1 739 | 21.07.11 | 9.750 | 200 USD | BB-/Ba1/BB- |
| МежПромБанк 10 (9%) | 77.50 | 0.00 | 35.67 | 20.75 | 1.06 | -- | -- | 3 407 | 3 477 | 06.07.10 | 9.000 | 200 EUR | BB-/B1/B |
| МежПромБанк 10 (9.5%) | 77.50 | 0.00 | 47.95 | 43.21 | 0.73 | 4 436 | 4 421 | 4 753 | 4 759 | 12.02.10 | 9.500 | 150 USD | BB-/B1/B |
| МКБ 09 | 85.00 | 0.00 | 51.32 | 25.95 | 0.45 | 4 795 | 4 785 | 5 102 | 5 102 | 21.10.09 | 10.250 | 100 USD | --/B1/B |
| Номос 10 | 98.52 | 0.20 | 10.29 | -28.47 | 0.71 | 672 | 657 | 988 | 994 | 02.02.10 | 8.188 | 200 USD | --/Ba3/B+ |
| Петрокоммерц 09 (8.75%) | 99.83 | 0.15 | 9.02 | -26.58 | 0.59 | 555 | 540 | 866 | 869 | 17.12.09 | 8.750 | 425 USD | B+/Ba3/-- |
| Промсвязьбанк 10 | 93.92 | 0.91 | 13.37 | -75.85 | 1.34 | 930 | 928 | 1 268 | 1 282 | 04.10.10 | 8.500 | 200 USD | BB-/Ba2/B+ |
| Промсвязьбанк 11 | 86.92 | 0.56 | 15.35 | -30.60 | 2.23 | 1 057 | 1 097 | 1 426 | 1 433 | 20.10.11 | 8.750 | 225 USD | BB-/Ba2/B+ |
| Промсвязьбанк 12 ТП | 74.46 | 0.57 | 21.48 | -30.93 | 2.50 | 1 649 | 1 699 | 2 026 | 2 017 | 23.05.12 | 9.625 | 200 USD | BB-/Ba3/B- |
| Промсвязьбанк 13 | 88.22 | -0.27 | 17.43 | 17.68 | 1.92 | 1 290 | 1 311 | 1 649 | 1 656 | 15.07.13 | 10.750 | 150 USD | B+/Ba2/B+ |
| Ренессанс 09 | 63.50 | 0.00 | 115.98 | 446.85 | 0.52 | 11 252 | 11 235 | 11 568 | 11 567 | 17.11.09 | 8.750 | 250 USD | B+/-/CC |
| Ренессанс 10 | 56.25 | 0.00 | 71.42 | 16.11 | 1.04 | 6 759 | 6 746 | 7 086 | 7 097 | 27.06.10 | 9.500 | 300 USD | B-/B3/B- |
| Росбанк 09 | 100.86 | 0.03 | 6.34 | -14.59 | 0.25 | 313 | 307 | 615 | 610 | 24.09.09 | 9.750 | 44 USD | BB+/Baa3/BBB+ |
| РСХБ 10 | 98.27 | 0.08 | 8.08 | -5.68 | 1.46 | 391 | 393 | 734 | 746 | 29.11.10 | 6.875 | 350 USD | --/Baa1/BBB+ |
| РСХБ 13 | 89.59 | 1.52 | 10.41 | -50.73 | 3.40 | 469 | 575 | 881 | 862 | 16.05.13 | 7.175 | 700 USD | --/Baa1/BBB+ |
| РСХБ 14 | 87.57 | 0.88 | 10.55 | -26.25 | 3.92 | 442 | 582 | 878 | 846 | 14.01.14 | 7.125 | 750 USD | --/Baa1/BBB+ |
| РСХБ 17 | 77.50 | 0.07 | 10.52 | -1.51 | 5.93 | 288 | 557 | 812 | 746 | 15.05.17 | 6.299 | 1 250 USD | --/Baa1/BBB+ |
| РСХБ 18 | 81.41 | 0.07 | 11.05 | -1.41 | 6.13 | 443 | 590 | 858 | 787 | 29.05.18 | 7.750 | 1 000 USD | --/Baa1/BBB+ |
| Рус.стандарт 09 | 94.66 | 0.14 | 23.48 | -35.04 | 0.36 | -- | -- | 2 204 | 2 268 | 16.09.09 | 6.825 | 400 EUR | B+/Ba3/BB- |
| Рус.Стандарт 10 (7.5%) | 68.29 | -0.41 | 38.62 | 58.45 | 1.35 | 3 454 | 3 453 | 3 793 | 3 806 | 07.10.10 | 7.500 | 500 USD | B+/Ba3/BB- |
| Рус.Стандарт 10 (8.485%) | 73.64 | -0.32 | 39.20 | 54.40 | 1.07 | 3 535 | 3 523 | 3 863 | 3 875 | 29.06.10 | 8.485 | 400 USD | B+/Ba3/BB- |
| Рус.Стандарт 11 | 61.02 | -1.88 | 38.35 | 200.25 | 1.83 | 3 389 | 3 408 | 3 745 | 3 758 | 05.05.11 | 8.625 | 350 USD | B+/Ba3/BB- |
| Рус.Стандарт 15 | 39.51 | 0.37 | -- | -- | -- | -- | -- | -- | -- | 16.12.15 | 8.875 | 200 USD | B+/Ba3/BB- |
| Сбербанк 11 | 95.45 | 0.10 | 7.96 | -4.62 | 2.30 | 312 | 355 | 683 | 689 | 14.11.11 | 5.930 | 750 USD | --/A3/BBB |
| Сбербанк 13 | 92.17 | 0.04 | 8.84 | -1.01 | 3.47 | 307 | 418 | 722 | 703 | 15.05.13 | 6.480 | 500 USD | --/A3/BBB |
| Сбербанк 13 (6.468%) | 90.99 | 0.06 | 9.12 | -1.62 | 3.59 | 325 | 444 | 746 | 726 | 02.07.13 | 6.468 | 500 USD | --/A3/BBB |
| Славинвест 09 | 52.30 | 0.25 | 151.45 | -52.69 | 0.59 | 14 798 | 14 782 | 15 109 | 15 111 | 21.12.09 | 9.875 | 100 USD | --/B1/B+ |
| Татфондбанк 10 | 55.06 | -- | 85.89 | -- | 0.96 | 8 205 | 8 186 | 8 541 | 8 549 | 26.04.10 | 9.750 | 200 USD | --/B2/-- |
| Транскапитал 10 | 74.29 | 0.36 | 43.29 | -50.22 | 0.92 | 3 956 | 3 939 | 4 279 | 4 289 | 10.05.10 | 9.125 | 175 USD | --/B1/-- |
| ТранскредитБанк 10 | 96.64 | 0.27 | 10.55 | -27.91 | 0.97 | 678 | 664 | 1 003 | 1 015 | 16.05.10 | 7.000 | 400 USD | BB/Ba1/-- |
| ТранскредитБанк 11 | 93.26 | 0.46 | 12.69 | -26.16 | 1.91 | 817 | 838 | 1 176 | 1 185 | 25.06.11 | 9.000 | 350 USD | BB/Ba1/-- |
| Траст ИБ 09 | 50.50 | 0.00 | 275.60 | 490.05 | 0.41 | 27 226 | 27 217 | 27 533 | 27 533 | 05.10.09 | 9.250 | 150 USD | --/B1/-- |
| УРСА Банк 09 | 100.00 | 0.00 | 8.80 | -0.10 | 0.01 | 580 | 580 | 869 | 869 | 12.05.09 | 9.000 | 351 USD | --/Ba3/B+ |
| УРСА Банк 10 (7%) | 95.08 | -0.34 | 12.34 | 40.52 | 0.97 | -- | -- | 1 074 | 1 149 | 21.05.10 | 7.000 | 400 EUR | --/Ba3/B+ |
| УРСА Банк 11 (12.0%) | 84.47 | 0.55 | 19.79 | -30.05 | 2.21 | 1 503 | 1 538 | 1 872 | 1 869 | 30.12.11 | 12.000 | 130 USD | --/Ba3/B+ |
| УРСА Банк 11 (8.3%) | 87.18 | -0.77 | 14.65 | 42.86 | 2.29 | -- | -- | 1 272 | 1 320 | 16.11.11 | 8.300 | 300 EUR | --/Ba3/B+ |
| ХКФБ 10 | 82.50 | 0.00 | 32.89 | 6.72 | 0.90 | 2 917 | 2 903 | 3 239 | 3 250 | 11.04.10 | 9.500 | 200 USD | B+/Ba3/-- |
| ХКФБ 11 (11%) | 92.96 | 5.21 | 23.84 | -1 061.78 | 0.59 | 2 037 | 2 021 | 2 348 | 2 350 | 20.06.11 | 11.000 | 500 USD | B+/Ba3/-- |
| ХКФБ 11 (11.75%) | 87.29 | 0.80 | 23.96 | -83.30 | 1.17 | 2 003 | 1 994 | 2 335 | 2 347 | 11.08.11 | 11.750 | 450 USD | B+/Ba3/-- |
| CLN | | | | | | | | | | | | | |
| ОАК 10 | 75.50 | -- | 37.46 | -- | 1.09 | 3 350 | 3 329 | 3 692 | 3 697 | 08.07.10 | 10.000 | 200 USD | --/--/-- |
| Продимекс 11 | 99.92 | 0.02 | 10.28 | -0.84 | 2.18 | 554 | 590 | 921 | 928 | 06.10.11 | 10.250 | 100 USD | --/--/-- |
| Санвэй 09 | 94.00 | 0.00 | 193.72 | 1 353.38 | 0.05 | 19 068 | 19 072 | 19 360 | 19 360 | 25.05.09 | 10.125 | 50 USD | D/--/-- |
| Северстальтранс 10 | 97.50 | 0.00 | 30.35 | 51.22 | 0.12 | 2 725 | 2 735 | 3 020 | 3 020 | 22.06.10 | 8.500 | 175 USD | --/Ba3/-- |
| Энергомаш 10 | 65.00 | 0.00 | 65.71 | 17.32 | 0.89 | 6 200 | 6 186 | 6 522 | 6 533 | 05.04.10 | 9.500 | 150 USD | --/--/-- |

Календарь

| Дата | Событие | Влияние на ликвидность, млн руб. |
|------------|---|----------------------------------|
| 06.05.2009 | Погашение задолженности по беззалоговым кредитам Банка России | 24 969.0 |
| | Погашение задолженности по беззалоговым кредитам Банка России | 6 910.0 |
| | Оферта на выкуп по облигации НФК-3 | 2 007.9 |
| | Оферта на выкуп по облигации ПАВА-2 | 1 001.0 |
| | Выплата купона по облигациям ОФЗ 25061 | 614.7 |
| | Оферта на выкуп по облигации ЮЛК-1 | 582.0 |
| | Выплата купона по облигациям ОФЗ 25062 | 391.7 |
| | Выплата купона по облигациям Протек-1 | 221.9 |
| | Выплата купона по облигациям Башкортостан-5 | 40.0 |
| 07.05.2009 | Оферта на выкуп по облигации ДжЭфСиг-1 | 2 015.3 |
| | Выплата купона по облигациям Таттелеком-4 | 119.7 |
| | Выплата купона по облигациям Сибур-1 | 57.6 |
| | Выплата купона по облигациям Сорус-1 | 47.9 |
| 08.05.2009 | Выплата купона по облигациям Терна-2 | 89.8 |
| 09.05.2009 | Выплата купона по облигациям Томск.обл.-3 | 13.4 |
| 11.05.2009 | Оферта на выкуп по облигации Таттелеком-4 | 1 502.6 |
| 12.05.2009 | Выплата купона и погашение облигаций Сибкадемстрой-1 | 536.2 |
| | Выплата купона и погашение облигаций ЭйрЮнион-1 | 405.9 |
| | Выплата купона по облигациям САНОС-2 | 149.6 |
| | Выплата купона по облигациям СахарКо-1 | 139.6 |
| | Выплата купона по облигациям ХКФБ-2 | 138.4 |
| | Выплата купона по облигациям ЦентрИнв-1 | 120.3 |
| | Выплата купона по облигациям ТрансТехСервис-1 | 39.9 |
| | Выплата купона по облигациям Ивановская обл-34-1 | 22.4 |
| | Выплата купона по облигациям Полесье-1 | 19.9 |

Планируемые выпуски

| Время размещения | Выпуск | Срок обращения, лет | Объем, млн руб. |
|------------------|--|---------------------|-----------------|
| 2009 | Авеню Финанс-1 | 4 | 3 500.0 |
| 2009 | Авеню-Финанс-1 | 5 | 3 500.0 |
| 2009 | Авиакомпания Сибирь-2 | 4 | 2 300.0 |
| 2009 | АВТОВАЗ, БО-10 | 1 | 1 000.0 |
| 2009 | АВТОВАЗ, БО-5 | 1 | 1 000.0 |
| 2009 | АВТОВАЗ, БО-6 | 1 | 1 000.0 |
| 2009 | АВТОВАЗ, БО-7 | 1 | 1 000.0 |
| 2009 | АВТОВАЗ, БО-8 | 1 | 1 000.0 |
| 2009 | АВТОВАЗ, БО-9 | 1 | 1 000.0 |
| 2009 | АГРОАЛЬЯНС-1 | 2 | 300.0 |
| 2009 | АГРОПРОМКРЕДИТ КБ-1 | 2 | 1 500.0 |
| 2009 | Агропромкредит-1 | 1 | 1 500.0 |
| 2009 | АгроСоюз-2 | 2 | 1 500.0 |
| 2009 | Адамант-3 | 5 | 3 000.0 |
| 2009 | Адамант-4 | 5 | 2 000.0 |
| 2009 | Адамант-Финанс-3 | 4 | 3 000.0 |
| 2009 | Адамант-Финанс-4 | 4 | 2 000.0 |
| 2009 | Адмирал-Лизинг-2 | 3 | 350.0 |
| 2009 | АПК ОГО-4 | 4 | 1 500.0 |
| 2009 | Аптечная сеть 36.6, БО-01 | 1 | 1 000.0 |
| 2009 | АТ Трэйд-1 | 2 | 1 000.0 |
| 2009 | Атлант-М-2 | 6 | 3 000.0 |
| 2009 | Байкалфарм-1 | 2 | 800.0 |
| 2009 | Балтийский берег-1 | 2 | 1 000.0 |
| 2009 | Банк Зенит-6 | 4 | 5 000.0 |
| 2009 | Банк Зенит-7 | 4 | 3 000.0 |
| 2009 | Банк Казанский-1 | 2 | 1 000.0 |
| 2009 | Банк Ренессанс Капитал-4 | 3 | 5 000.0 |
| 2009 | Банк Ренессанс Капитал-5 | 3 | 5 000.0 |
| 2009 | Банк Россия-2 | 2 | 3 000.0 |
| 2009 | Банк Русский стандарт-10 | 2 | 5 000.0 |
| 2009 | Банк Русский стандарт-9 | 4 | 5 000.0 |
| 2009 | Банк Санкт-Петербург-2 | 4 | 3 000.0 |
| 2009 | Банк Союз-5 | 2 | 2 000.0 |
| 2009 | Банк Уральский Финансовый Дом-1 | 2 | 1 200.0 |
| 2009 | Баранчинский электромеханический завод-1 | 2 | 500.0 |
| 2009 | Братск | 2 | 350.0 |
| 2009 | БТА Банк (Россия)-3 | 4 | 5 000.0 |
| 2009 | БТА Банк (Россия)-4 | 4 | 3 000.0 |
| 2009 | ВБД ПП-4 | 4 | 3 000.0 |
| 2009 | ВБД ПП-5 | 4 | 3 000.0 |
| 2009 | Виктория-Финанс-3 | 4 | 2 000.0 |
| 2009 | Виктория-Финанс-4 | 4 | 3 000.0 |
| 2009 | Виктория-Финанс-5 | 4 | 4 000.0 |
| 2009 | Волгомост-1 | 2 | 2 000.0 |
| 2009 | ВТБ-Лизинг Финанс-3 | 6 | 5 000.0 |
| 2009 | ВТБ-Лизинг Финанс-4 | 6 | 5 000.0 |
| 2009 | ВТБ-Лизинг Финанс-5 | 6 | 5 000.0 |
| 2009 | ВТБ-Лизинг Финанс-6 | 6 | 5 000.0 |
| 2009 | Газпром нефть-1 | 4 | 5 000.0 |
| 2009 | Газпром нефть-2 | 4 | 7 000.0 |
| 2009 | Газпром нефть-3 | 6 | 8 000.0 |
| 2009 | Газпром нефть-4 | 9 | 10 000.0 |
| 2009 | Газпром нефть-5 | 9 | 5 000.0 |
| 2009 | Газпром-10 | 2 | 5 000.0 |
| 2009 | Газпром-11 | 4 | 5 000.0 |
| 2009 | Газпром-12 | 6 | 5 000.0 |
| 2009 | Газпром-13 | 2 | 10 000.0 |
| 2009 | Газпром-14 | 4 | 10 000.0 |
| 2009 | Газэнергпромбанк-1 | 2 | 3 000.0 |
| 2009 | Главстрой-Финанс-3 | 4 | 5 000.0 |
| 2009 | ГЛОБЭКСБАНК-2 | 2 | 3 000.0 |
| 2009 | ГЛОБЭКСБАНК-3 | 2 | 2 000.0 |
| 2009 | Город Балашиха Московской области-25001 | 1 | 400.0 |

| Время размещения | Выпуск | Срок обращения, лет | Объем, млн руб. |
|------------------|--|---------------------|-----------------|
| 2009 | Городской супермаркет-2 | 2 | 2 000.0 |
| 2009 | ГРУЗОМОБИЛЬ-1 | 2 | 1 000.0 |
| 2009 | Группа Компаний ПИК-6 | 4 | 5 000.0 |
| 2009 | Группа Компаний ПИК-7 | 4 | 4 000.0 |
| 2009 | Группа Компаний ПИК-8 | 4 | 3 000.0 |
| 2009 | Группа Магнезит-3 | 4 | 3 000.0 |
| 2009 | Группа Разгуляй, БО-10 | 1 | 2 000.0 |
| 2009 | Группа Разгуляй, БО-12 | 1 | 1 000.0 |
| 2009 | Группа Разгуляй, БО-13 | 1 | 1 000.0 |
| 2009 | Группа Разгуляй, БО-15 | 1 | 500.0 |
| 2009 | Группа Разгуляй, БО-8 | 1 | 2 000.0 |
| 2009 | Группа Разгуляй, БО-9 | 1 | 2 000.0 |
| 2009 | Зерновая компания Настюша-2 | 3 | 2 000.0 |
| 2009 | ИКС 5 ФИНАНС-4 | 6 | 8 000.0 |
| 2009 | ИКС 5 ФИНАНС-5 | 6 | 8 000.0 |
| 2009 | ИМПЛОЗИЯ-ФИНАНС-2 | 2 | 1 000.0 |
| 2009 | Ипотечная корпорация Московской области (ИКМО)-1 | 2 | 3 000.0 |
| 2009 | Искитимцемент-3 | 4 | 2 000.0 |
| 2009 | КАА Домодедово -3 | 5 | 3 000.0 |
| 2009 | Камская долина-Финанс-4 | 4 | 2 000.0 |
| 2009 | Каспийская Энергия Финанс-1 | 2 | 1 000.0 |
| 2009 | КБ МИА (ОАО)-6 | 7 | 2 000.0 |
| 2009 | КБ Центр-инвест-2 | 4 | 3 000.0 |
| 2009 | КИТ-Капитал-1 | 2 | 1 500.0 |
| 2009 | Корпорация РОС-1 | 2 | 1 000.0 |
| 2009 | КРЕДИТ ЕВРОПА БАНК-3 | 2 | 4 000.0 |
| 2009 | Кубаньэнерго-2 | 4 | 4 000.0 |
| 2009 | Купец финанс-1 | 2 | 1 500.0 |
| 2009 | Л'Этуаль-Финанс-1 | 2 | 1 500.0 |
| 2009 | Л'Этуаль-Финанс-2 | 2 | 1 500.0 |
| 2009 | ЛБР-Интертрейд-2 | 2 | 1 000.0 |
| 2009 | ЛизингПойнт-1 | 2 | 1 000.0 |
| 2009 | Мастер-Банк-4 | 4 | 2 000.0 |
| 2009 | МБРР-4 | 5 | 5 000.0 |
| 2009 | МБРР-5 | 5 | 5 000.0 |
| 2009 | М-ИНДУСТРИЯ-3 | 3 | 1 500.0 |
| 2009 | МИР-Финанс-3 | 2 | 2 500.0 |
| 2009 | Мой Банк-3 | 2 | 1 500.0 |
| 2009 | Московский Кредитный банк-5 | 2 | 2 000.0 |
| 2009 | Московский Кредитный банк-6 | 2 | 2 000.0 |
| 2009 | Моссельпром Финанс-2 | 4 | 1 500.0 |
| 2009 | Мосэнерго-3 | 4 | 5 000.0 |
| 2009 | Мосэнерго-4 | 4 | 5 000.0 |
| 2009 | Мотовилихинские заводы-2 | 4 | 2 500.0 |
| 2009 | НОК-Финанс-1 | 4 | 1 000.0 |
| 2009 | НОМОС-БАНК-10 | 4 | 5 000.0 |
| 2009 | НОМОС-БАНК-11 | 4 | 5 000.0 |
| 2009 | Норманн-ИСГ-1 | 2 | 300.0 |
| 2009 | Норма-Финанс-1 | 2 | 700.0 |
| 2009 | ОГК-5, БО-1 | 1 | 2 000.0 |
| 2009 | ОГК-5, БО-2 | 1 | 2 000.0 |
| 2009 | ОГК-5, БО-3 | 1 | 2 000.0 |
| 2009 | ОГК-5, БО-4 | 1 | 2 000.0 |
| 2009 | ОЗНА-1 | 4 | 1 500.0 |
| 2009 | ОргСтрой-Финанс-1 | 2 | 2 000.0 |
| 2009 | Пластик-Финанс-1 | 2 | 1 500.0 |
| 2009 | Полярный кварц-1 | 2 | 500.0 |
| 2009 | Премьер-Лизинг Финанс-1 | 2 | 300.0 |
| 2009 | Пробизнесбанк-6 | 3 | 2 000.0 |
| 2009 | Прогресс-Нева Лизинг-3 | 2 | 1 000.0 |
| 2009 | Промсвязьбанк-7 | 4 | 5 000.0 |
| 2009 | Промсвязьбанк-8 | 4 | 5 000.0 |
| 2009 | Промсвязьбанк-9 | 4 | 5 000.0 |
| 2009 | ПТПА-Финанс-2 | 4 | 1 000.0 |
| 2009 | Райффайзенбанк-1 | 4 | 7 500.0 |
| 2009 | Райффайзенбанк-2 | 4 | 7 500.0 |
| 2009 | Райффайзенбанк-3 | 4 | 5 000.0 |
| 2009 | Райффайзенбанк-5 | 4 | 10 000.0 |
| 2009 | Райффайзенбанк-6 | 4 | 10 000.0 |
| 2009 | РАМФУД-1 | 2 | 1 000.0 |
| 2009 | РАФ-Лизинг Финанс-1 | 2 | 1 000.0 |
| 2009 | РБК ИС, 1 | 2 | 2 500.0 |
| 2009 | РЖД-10 | 4 | 15 000.0 |
| 2009 | РЖД-12 | 9 | 15 000.0 |
| 2009 | Росбанк-2 | 2 | 5 000.0 |
| 2009 | Росбанк-3 | 4 | 5 000.0 |
| 2009 | Росбанк-4 | 4 | 5 000.0 |
| 2009 | Росбанк-5 | 6 | 5 000.0 |
| 2009 | РОСВЕБ ОФИС-1 | 2 | 500.0 |
| 2009 | Рубеж-Плюс Регион-3 | 4 | 2 000.0 |
| 2009 | Русская лизинговая компания-Финанс-1 | 2 | 1 000.0 |
| 2009 | Русская лоза-1 | 2 | 1 000.0 |
| 2009 | САМ-МБ-1 | 2 | 1 000.0 |
| 2009 | СБ Банк-3 | 2 | 1 500.0 |
| 2009 | Сбербанк России-1 | 4 | 10 000.0 |
| 2009 | Сбербанк России-2 | 4 | 10 000.0 |
| 2009 | Сбербанк России-3 | 6 | 10 000.0 |
| 2009 | Сбербанк России-4 | 6 | 10 000.0 |
| 2009 | Сбербанк России-5 | 9 | 10 000.0 |
| 2009 | Сбербанк России-6 | 9 | 10 000.0 |
| 2009 | СДС-Маш-1 | 2 | 1 000.0 |
| 2009 | Северо-Западный Телеком-6 | 9 | 3 000.0 |
| 2009 | СЗНК-Холдинг-1 | 2 | 1 000.0 |
| 2009 | СИАП-1 | 2 | 1 200.0 |
| 2009 | Сибирская Аграрная Группа-2 | 2 | 1 000.0 |
| 2009 | СиджиСи Финанс-1 | 4 | 2 500.0 |
| 2009 | Синергия-3 | 4 | 2 500.0 |
| 2009 | Система-Галс-1 | 4 | 3 000.0 |
| 2009 | Система-Галс-2 | 4 | 2 000.0 |

| Время размещения | Выпуск | Срок обращения, лет | Объем, млн руб. |
|------------------|------------------------------------|---------------------|-----------------|
| 2009 | СКБ-Банк-2 | 2 | 2 000.0 |
| 2009 | СКБ-Банк-3 | 2 | 2 000.0 |
| 2009 | С-Лоджистик-1 | 2 | 500.0 |
| 2009 | Собинбанк-2 | 4 | 4 000.0 |
| 2009 | СОЛЛЕРС, БО-1 | 1 | 1 000.0 |
| 2009 | СОЛЛЕРС, БО-2 | 1 | 1 000.0 |
| 2009 | СОЛЛЕРС, БО-3 | 1 | 1 000.0 |
| 2009 | СОЛЛЕРС, БО-4 | 1 | 1 000.0 |
| 2009 | СОЛЛЕРС, БО-5 | 1 | 1 000.0 |
| 2009 | СПК-2 | 4 | 1 500.0 |
| 2009 | СПК-3 | 4 | 1 500.0 |
| 2009 | СтарБанк-1 | 2 | 2 000.0 |
| 2009 | Стойленская Нива-Финанс-1 | 2 | 1 000.0 |
| 2009 | ТГК-1-2 | 4 | 5 000.0 |
| 2009 | ТД Евросеть-3 | 4 | 5 000.0 |
| 2009 | Транс Нафта Финанс-1 | 3 | 2 000.0 |
| 2009 | ТРАНСАЭРО-Финансы-2 | 3 | 3 000.0 |
| 2009 | ТрансКредитБанк-4 | 4 | 10 000.0 |
| 2009 | ТрансФин-М-3 | 4 | 1 500.0 |
| 2009 | Тюменьэнергобанк-1 | 2 | 700.0 |
| 2009 | УК Российские Специальные Сплавы-1 | 2 | 1 500.0 |
| 2009 | УМПО-3 | 2 | 3 000.0 |
| 2009 | УРСА Банк-10 | 4 | 5 000.0 |
| 2009 | УРСА Банк-9 | 4 | 5 000.0 |
| 2009 | ФГУП НПО им. С.А. Лавочкина-1 | 5 | 2 000.0 |
| 2009 | ФинансБизнесГрупп-3 | 2 | 3 000.0 |
| 2009 | Финанс-Лизинг (ФЛК)-1 | 2 | 2 500.0 |
| 2009 | Финанс-Лизинг (ФЛК)-2 | 2 | 1 500.0 |
| 2009 | ФинСтройЛизинг-1 | 2 | 1 000.0 |
| 2009 | Хайленд Голд Финанс-2 | 2 | 750.0 |
| 2009 | ХКФ Банк-6 | 4 | 5 000.0 |
| 2009 | ЦУН ЛенСпецСМУ-3 | 4 | 2 000.0 |
| 2009 | Эксперт-Финанс-1 | 2 | 1 500.0 |
| 2009 | Элемент Лизинг-2 | 4 | 2 300.0 |
| 2009 | ЭРКОНПРОДУКТ-2 | 3 | 2 000.0 |
| 2009 | ЭСТАР-ФИНАНС-1 | 2 | 3 000.0 |
| 2009 | Эталонбанк-1 | 2 | 1 500.0 |
| 2009 | Юникредит Банк-3 | 4 | 10 000.0 |
| 2009 | ЮТэйр-Финанс-4 | 3 | 2 500.0 |

Ключевые доходности рублевых облигаций

Уровень доходности на кривой ОФЗ

| Дюрация | Текущая | 1 мес. назад | 6 мес. назад | Инструмент | Погашение | Доходность | Дюрация |
|---------|---------|--------------|--------------|------------|------------|------------|---------|
| 1 год | 9.83% | 10.59% | 7.41% | ОФЗ 25057 | 20.01.2010 | 8.88% | 0.70 |
| 2 года | 10.78% | 11.36% | 7.65% | ОФЗ 26199 | 11.07.2012 | 11.60% | 2.88 |
| 3 года | 11.26% | 11.80% | 7.73% | ОФЗ 46018 | 24.11.2021 | 11.33% | 6.99 |
| 4 года | 11.63% | 12.17% | 7.76% | ОФЗ 46020 | 06.02.2036 | 10.79% | 9.68 |
| 5 лет | 11.56% | 12.36% | 7.81% | | | | |
| 6 лет | 11.51% | 12.46% | 7.88% | | | | |
| 7 лет | 11.46% | 12.54% | 7.99% | | | | |
| 8 лет | 11.42% | 12.60% | 8.13% | | | | |
| 9 лет | 11.39% | 12.66% | 8.30% | | | | |
| 10 лет | 11.36% | 12.71% | 8.50% | | | | |
| 11 лет | 11.33% | 12.76% | 8.73% | | | | |
| 12 лет | 11.31% | 12.81% | 9.00% | | | | |

Уровень доходности на московской кривой

| Дюрация | Текущая | 1 мес. назад | 6 мес. назад | Инструмент | Погашение | Доходность | Дюрация |
|---------|---------|--------------|--------------|------------|------------|------------|---------|
| 1 год | 6.53% | 6.06% | 5.82% | Мос-45 | 27.06.2012 | 16.31% | 2.71 |
| 2 года | 6.71% | 6.13% | 6.34% | Мос-44 | 24.06.2015 | 15.23% | 4.56 |
| 3 года | 6.82% | 6.33% | 6.51% | Мос-49 | 14.06.2017 | 16.34% | 5.31 |
| 4 года | 6.89% | 6.55% | 6.56% | | | | |
| 5 лет | 6.73% | 6.72% | 6.56% | | | | |
| 6 лет | 6.52% | 6.87% | 6.55% | | | | |
| 7 лет | 6.46% | 6.98% | 6.57% | | | | |
| 8 лет | 6.63% | 7.08% | 6.52% | | | | |
| 9 лет | 7.10% | 7.17% | 7.23% | | | | |

© 2009 ООО «Ренессанс Капитал - Финансовый Консультант» (далее «РК»). Все права защищены. Настоящая публикация носит исключительно информационный характер и не является предложением о продаже или попыткой со стороны РК купить или продать какие-либо ценные бумаги, на которые в публикации может содержаться ссылка, или предоставить какие-либо инвестиционные рекомендации или услуги. Такие предложения могут быть сделаны исключительно в соответствии с применимым законодательством. Прошлая доходность не является показателем доходности инвестиций в будущем. Настоящая публикация основана на информации, которую мы считаем надежной, однако мы не утверждаем, что все приведенные сведения абсолютно точны. Мы не несем ответственности за использование клиентами информации, содержащейся в настоящей публикации, а также за операции с ценными бумагами, упоминающимися в ней. Мы не берем на себя обязательство регулярно обновлять информацию, которая содержится в настоящей публикации или исправлять возможные неточности. РК и его аффилированные лица, директора, партнеры и сотрудники, в том числе лица, участвующие в подготовке и выпуске этого материала, имеют право покупать и продавать упоминающиеся в материале ценные бумаги и производные инструменты от них. На ценные бумаги номинированные в иностранной валюте могут оказывать влияние обменные курсы валют, изменение которых может вызвать снижение стоимости инвестиций в эти активы. Инвестирование в российские ценные бумаги несет значительный риск и инвесторы должны проводить собственное исследование надежности эмитентов.

Раскрытие информации

Подтверждение аналитиков и отказ от ответственности

Настоящий отчет подготовлен аналитиком (ами), чье имя (чьи имена) указано (ы) на титульном листе настоящего отчета с целью предоставления справочной информации о компании или компаниях (собираетельно «Компания») и ценных бумаг, являющихся предметами настоящего отчета. Каждый аналитик подтверждает, что все позиции, изложенные в настоящем отчете в отношении какой-либо ценной бумаги или эмитента, точно отражают личные взгляды этого аналитика касательно любого анализируемого эмитента/ценной бумаги.

Любые рекомендации или мнения, представленные в настоящем отчете, являются суждением на момент публикации настоящего отчета. Настоящий отчет был подготовлен независимо от Компании, и любые рекомендации и мнения, представленные в настоящем отчете, отражают исключительно точку зрения аналитика. При всей осторожности, соблюдаемой для обеспечения точности изложенных фактов, справедливости и корректности представленных рекомендаций и мнений, ни один из аналитиков, Компания, ее директора и сотрудники не устанавливали подлинность содержания настоящего отчета и, соответственно, ни один из аналитиков, Компания, ее директора и сотрудники не несут какой-либо ответственности за содержание настоящего отчета, в связи с чем информация, представленная в настоящем отчете, не может считаться точной, справедливой и полной.

Ни одно лицо не несет какой-либо ответственности за какие-либо потери, возникшие в результате какого-либо использования настоящего отчета или его содержания, либо возникшие в какой-либо связи с настоящим отчетом. Каждый аналитик и/или связанные с ними лица мог предпринять действия в соответствии либо использовать информацию, содержащуюся в настоящем отчете, а также результаты аналитической работы, на основании которых составлен настоящий отчет, до его публикации. Информация, представленная в настоящем документе, не может служить основанием для принятия инвестиционных решений любым его получателем или иным лицом в отношении ценных бумаг Компании. Настоящий отчет не является оценкой стоимости бизнеса Компании, ее активов либо ценных бумаг для целей, предусмотренных законодательством Российской Федерации и иных стран СНГ в сфере деятельности по оценке стоимости.

Каждый аналитик подтверждает, что никакая часть полученного вознаграждения не была, не является и не будет связана прямо или косвенно с определенной рекомендацией (ями) или мнением (ями), представленными в данном отчете. Вознаграждение аналитикам определяется в зависимости от деятельности и услуг, направленных на обеспечение выгоды инвесторам, являющимся клиентами Renaissance Securities (Cyprus) Limited, RenCap Securities, Inc., Renaissance Capital Limited, а также дочерних компаний («Фирма»). Как и все сотрудники Фирмы, аналитики получают вознаграждение в зависимости от рентабельности деятельности Фирмы, которая включает выручку от ведения прочих видов деятельности подразделениями Фирмы.

Каждый аналитик, аффилированные компании либо иные лица являются или могут являться членами группы андеррайтеров в отношении предлагаемых к продаже ценных бумаг Компании. Каждый аналитик имеет право в будущем участвовать в публичном выпуске ценных бумаг Компании.